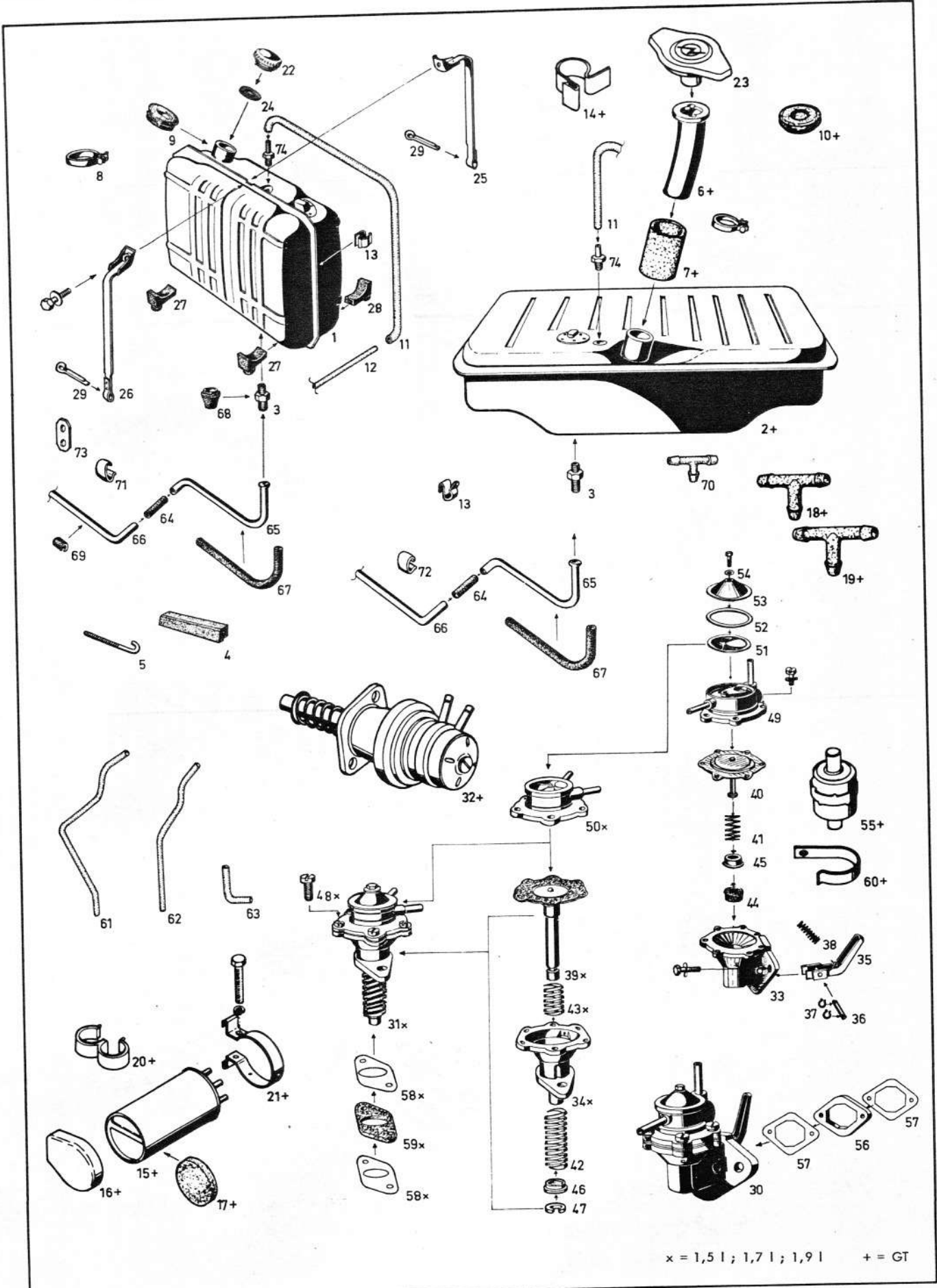


# KRAFTSTOFF- UND AUSPUFFLEITUNG

## HAUPTGRUPPE 8 UNTERGRUPPEN-FOLGE

8		Seite	Bild-Tafel-Nr.
02	Kraftstoffbehälter	8/1	1
06	Gummitülle für Kraftstoffeinfüllstutzen	8/1-8/2	1
07 08	Verschlusskappe für Kraftstoffbehälter	8/2-8/2a	1
12	Kraftstoffbehälter - Befestigung	8/2a-8/2b	1
16 18	Kraftstoffpumpe	8/2b-8/4	1
20 22 24	Kraftstoffleitung	8/4-8/5	1
26 28 30 32 34	Vergaser und Einzelteile	8/21-8/54	6-10
38	Wasserschlauch	8/5	2
40	Bowdenzüge	8/6	2
42 44 46 48	Gasregulierung	8/6-8/12	2
50	Saugrohr und Auspuffkrümmer	8/12-8/12b	3
51	Abgasentgiftung	8/13-8/16	4
52 54 56	Auspuffanlage	8/16-8/19	5

KRAFTSTOFF- UND AUSPUFFLEITUNG  
 FUEL AND EXHAUST SYSTEM  
 CONDUITE D'ALIMENTATION ET TUYAU D'ÉCHAPPEMENT  
 TUBERIAS DE COMBUSTIBLE Y DE ESCAPE



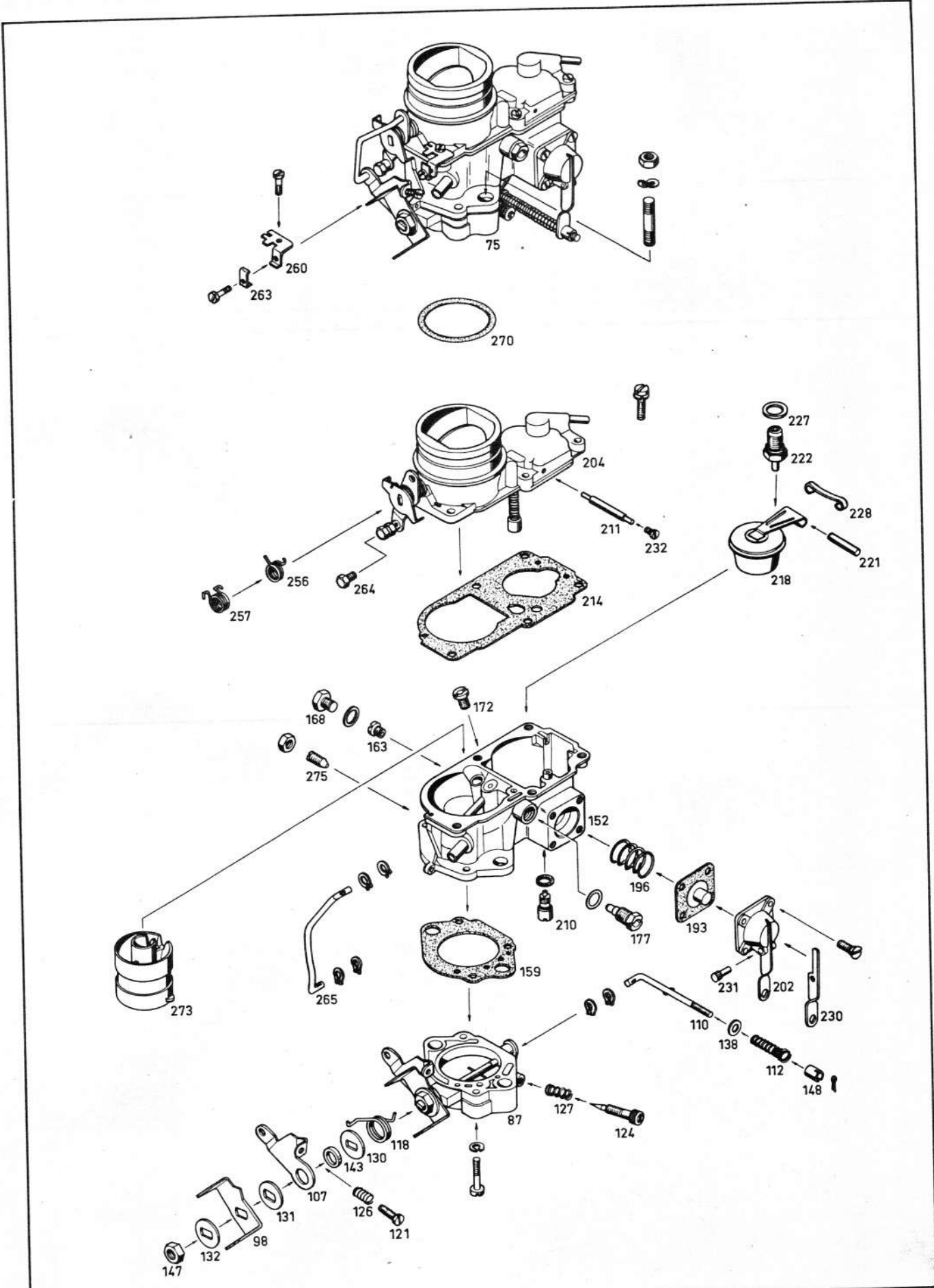
x = 1,5 l ; 1,7 l ; 1,9 l      + = GT

Gruppen  
 Group  
 Groupe  
 Grupo  
**8**  
 OLYMPIA-A+GT-A

XII. 1972

Tafel  
 Table  
 Planche  
 Lámina  
**1**

KRAFTSTOFF- UND AUSPUFFLEITUNG  
 FUEL AND EXHAUST SYSTEM  
 CONDUITE D'ALIMENTATION ET TUYAU D'ÉCHAPPEMENT  
 TUBERIAS DE COMBUSTIBLE Y DE ESCAPE

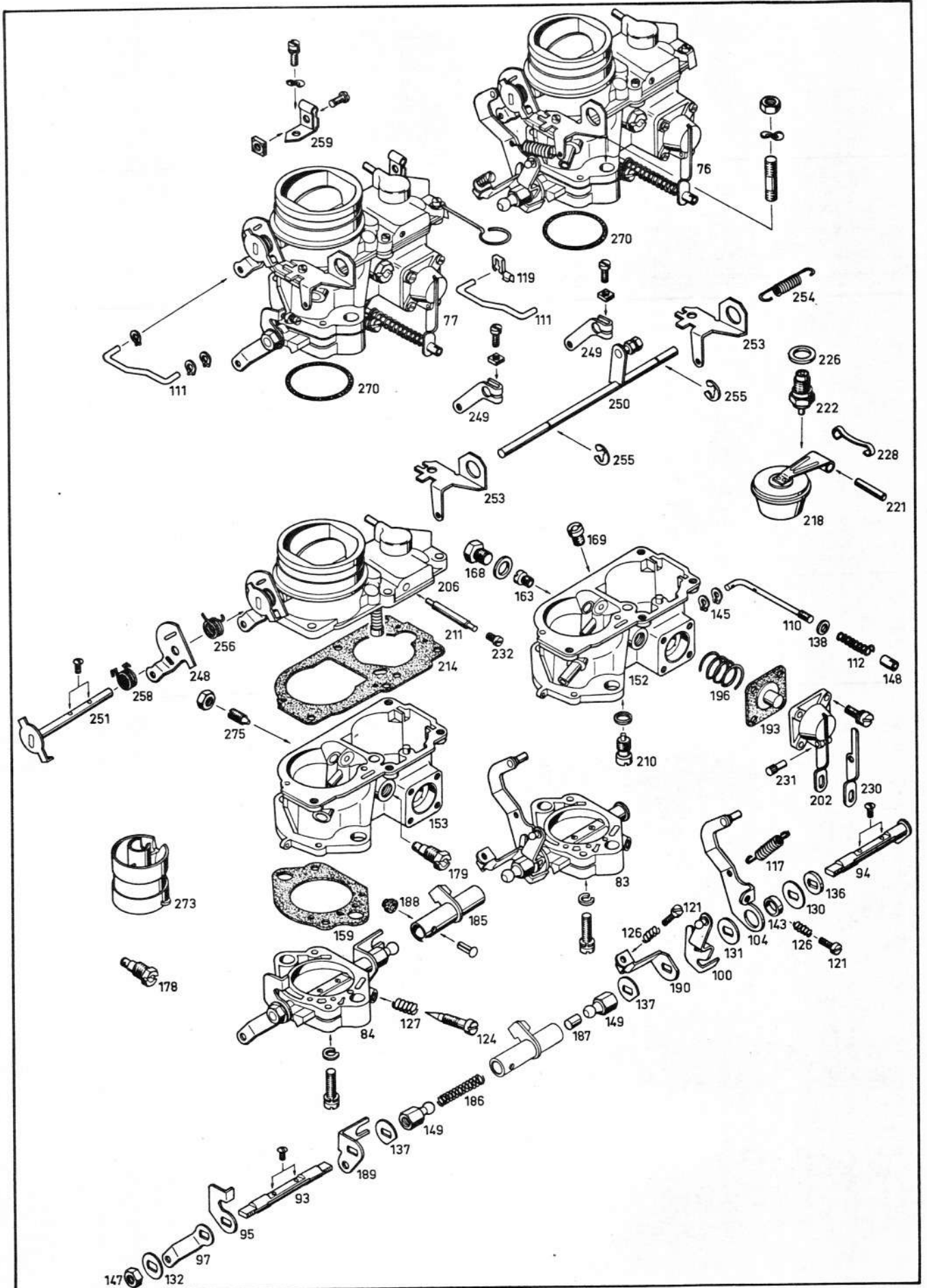


XII. 1972

Gruppe  
 Group  
 Group  
 Groupe  
 Grupo  
**8**  
 OLYMPIA-A 1,11 N

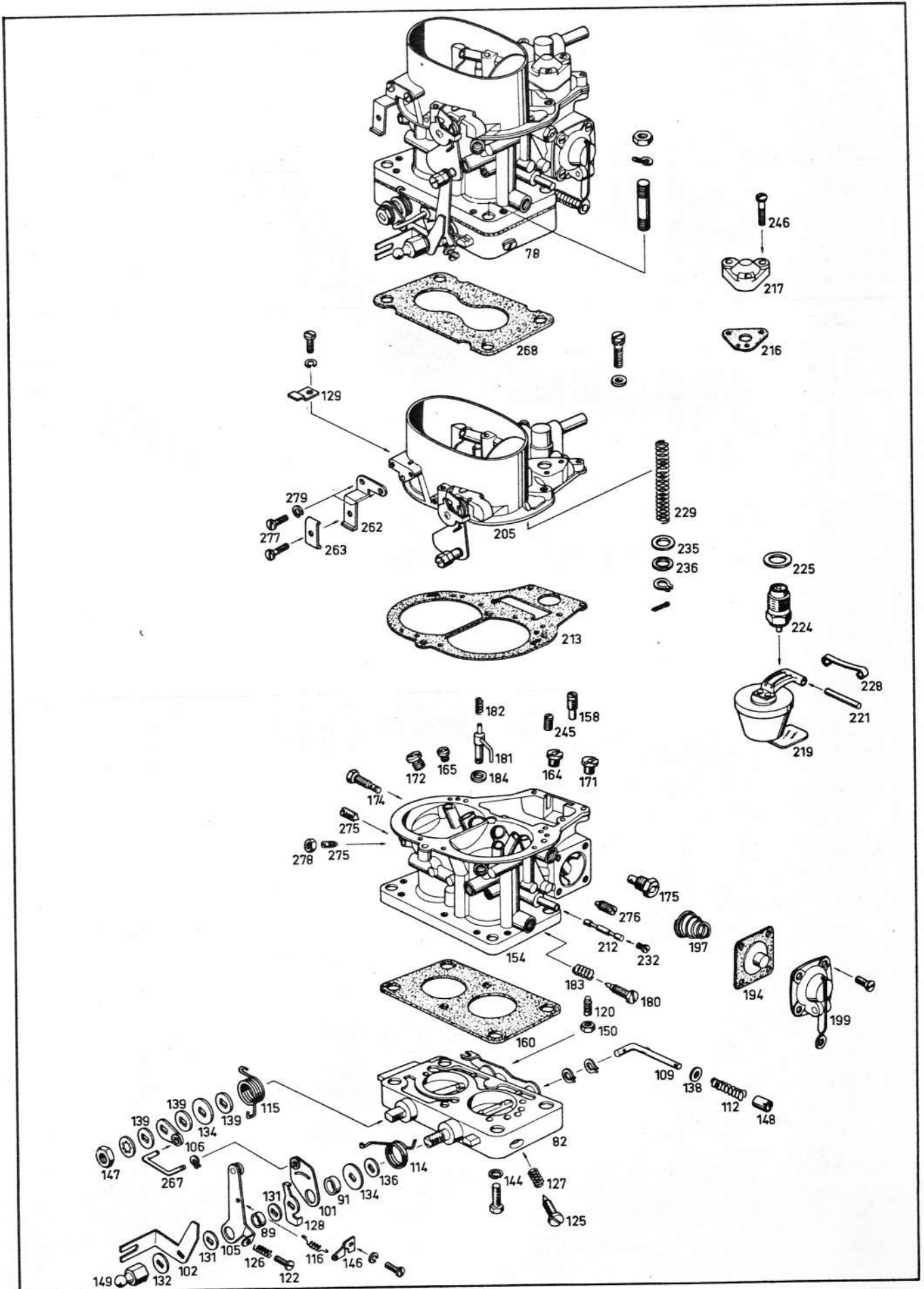
Tafel  
 Table  
 Planche  
 Lámina  
**2**

KRAFTSTOFF- UND AUSPUFFLEITUNG  
 FUEL AND EXHAUST SYSTEM  
 CONDUITE D'ALIMENTATION ET TUYAU D'ÉCHAPPEMENT  
 TUBERIAS DE COMBUSTIBLE Y DE ESCAPE



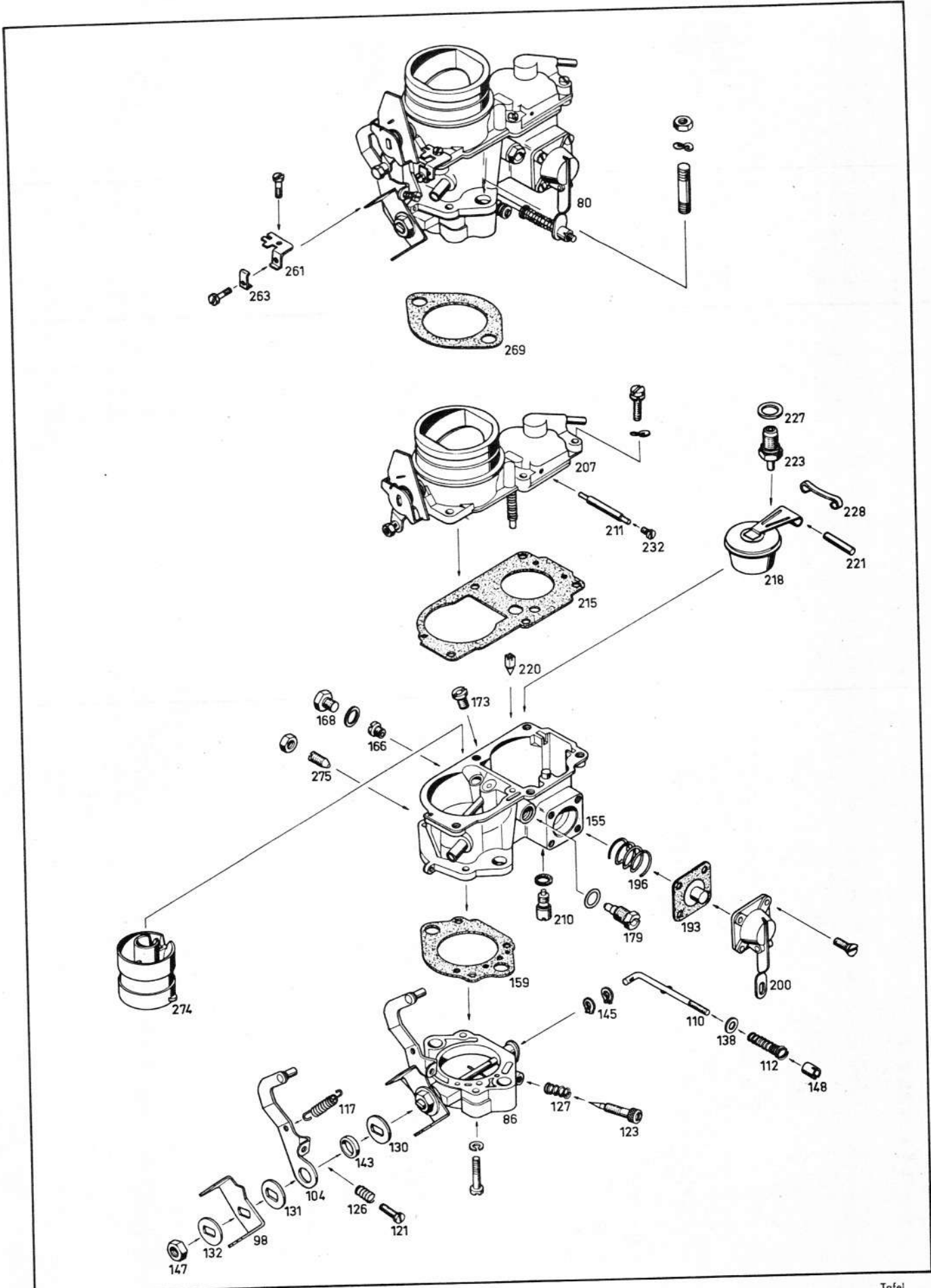


KRAFTSTOFF- UND AUSPUFFLEITUNG  
 FUEL AND EXHAUST SYSTEM  
 CONDUITE D'ALIMENTATION ET TUYAU D'ÉCHAPPEMENT  
 TUBERIAS DE COMBUSTIBLE Y DE ESCAPE



XII. 1972

KRAFTSTOFF- UND AUSPUFFLEITUNG  
 FUEL AND EXHAUST SYSTEM  
 CONDUITE D'ALIMENTATION ET TUYAU D'ÉCHAPPEMENT  
 TUBERIAS DE COMBUSTIBLE Y DE ESCAPE

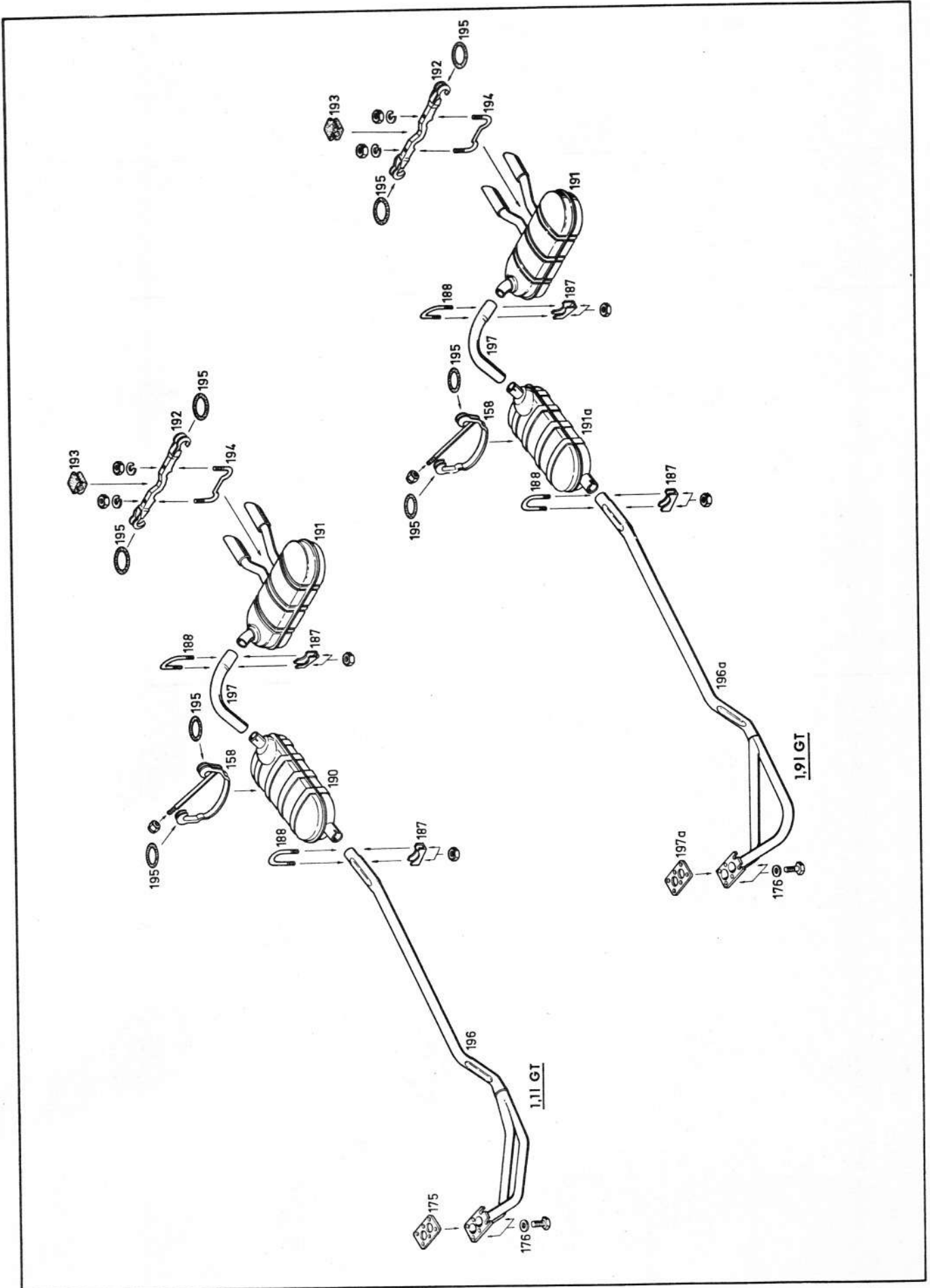


XII. 1972

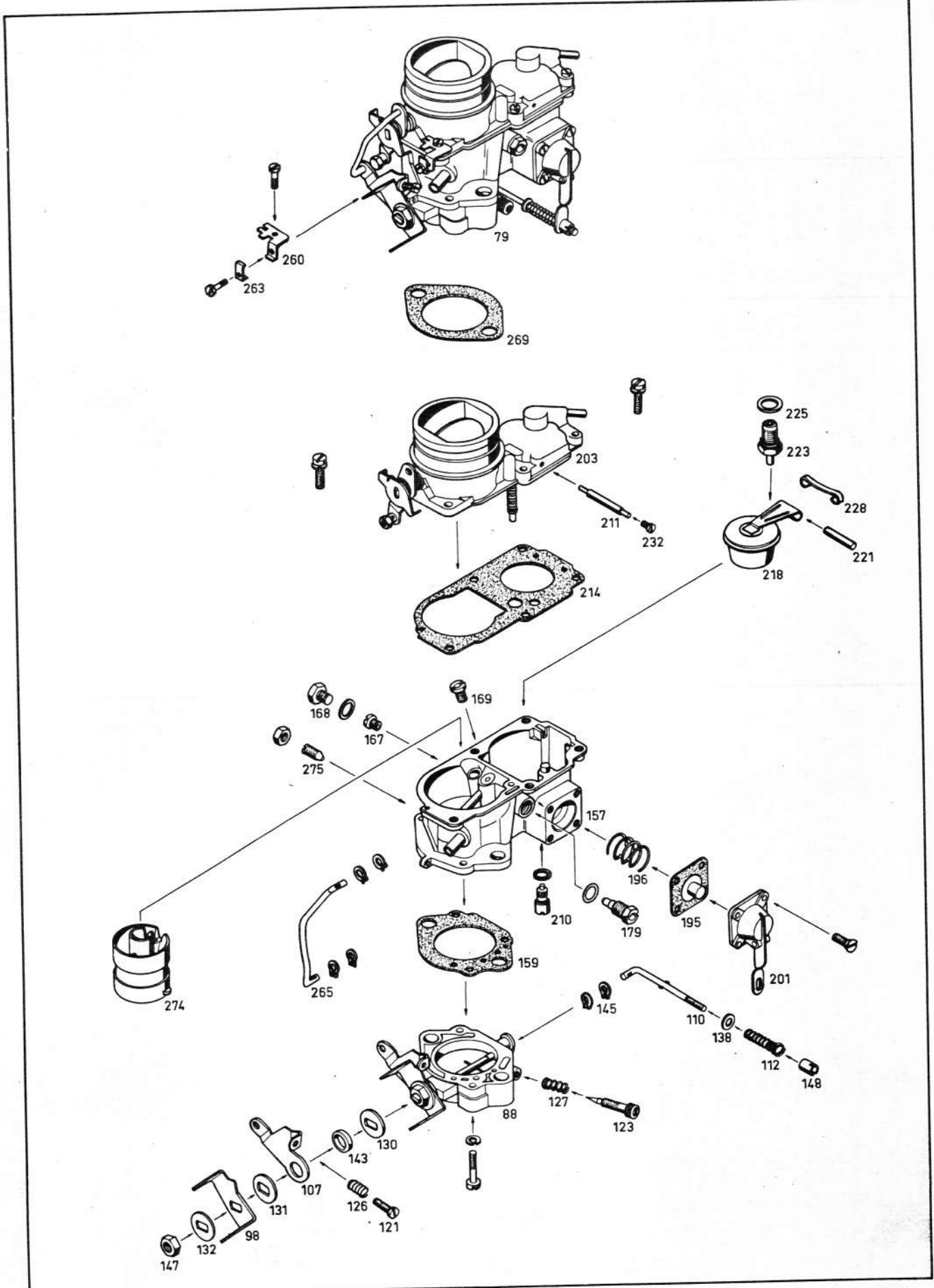
Gruppe  
 Group  
 Groupe  
 Grupo  
**8**  
 OLYMPIA-A 1,5 I S

Tafel  
 Table  
 Planche  
 Lámina  
**5**

KRAFTSTOFF- UND AUSPUFFLEITUNG  
 FUEL AND EXHAUST SYSTEM  
 CONDUITE D'ALIMENTATION ET TUYAU D'ÉCHAPPEMENT  
 TUBERIAS DE COMBUSTIBLE Y DE ESCAPE



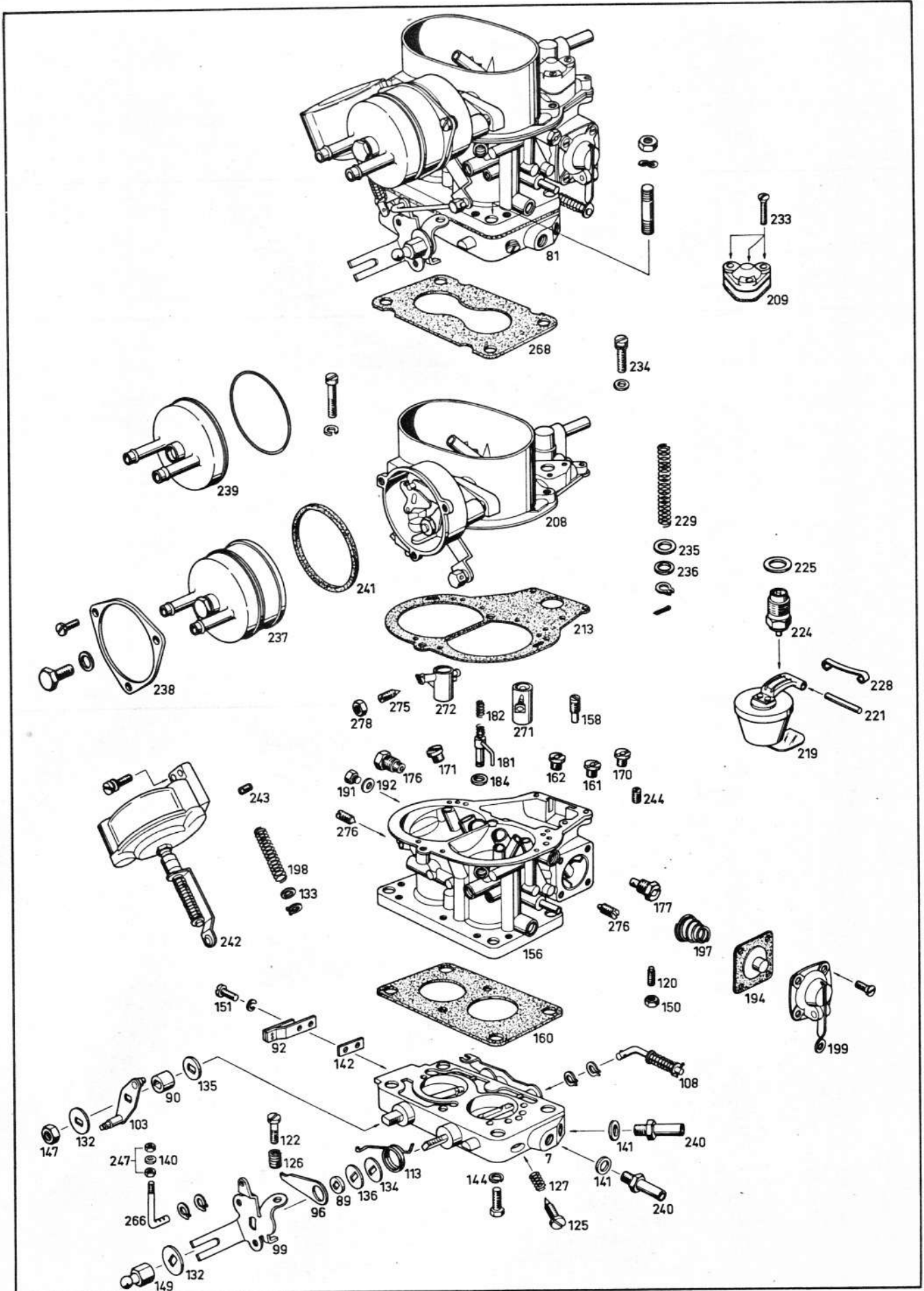
KRAFTSTOFF- UND AUSPUFFLEITUNG  
 FUEL AND EXHAUST SYSTEM  
 CONDUITE D'ALIMENTATION ET TUYAU D'ÉCHAPPEMENT  
 TUBERIAS DE COMBUSTIBLE Y DE ESCAPE



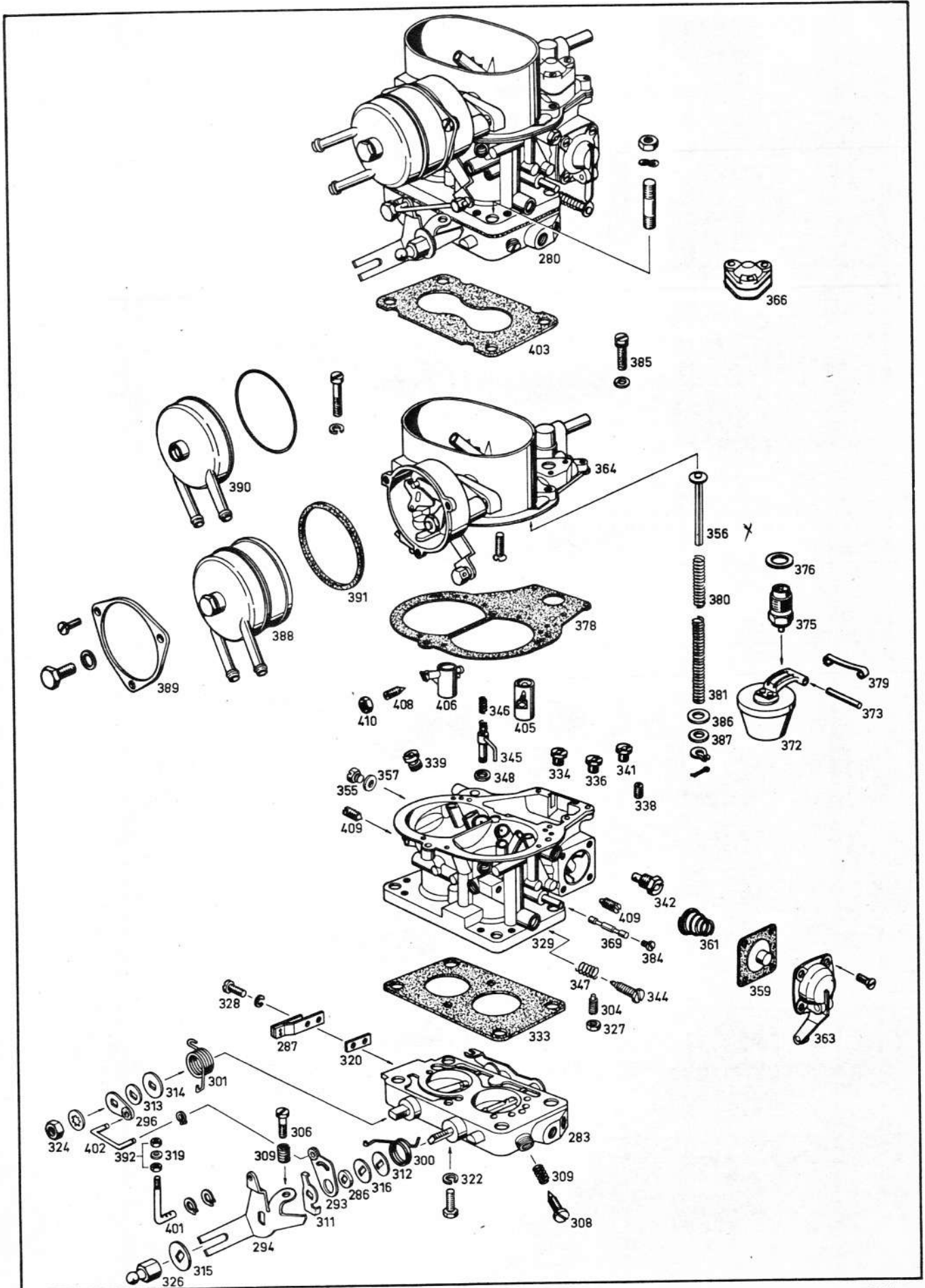
XII. 1972

Gruppe  
 Group **8**  
 Groupe  
 Grupo  
 OLYMPIA-A 1,7 I S

Tafel  
 Table  
 Planche  
 Lámina **6**

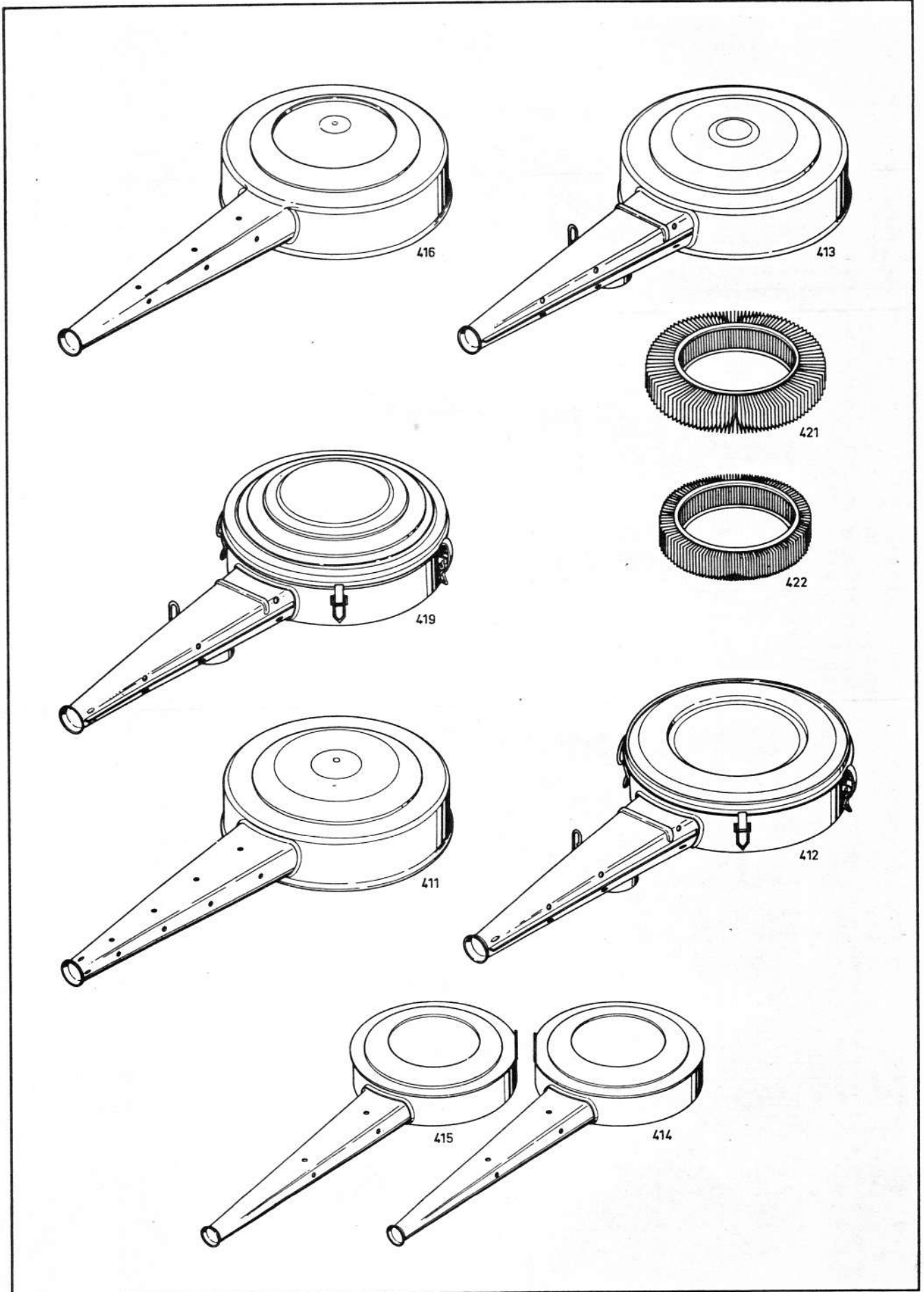


KRAFTSTOFF- UND AUSPUFFLEITUNG  
 FUEL AND EXHAUST SYSTEM  
 CONDUITE D'ALIMENTATION ET TUYAU D'ECHAPPEMENT  
 TUBERIAS DE COMBUSTIBLE Y DE ESCAPE

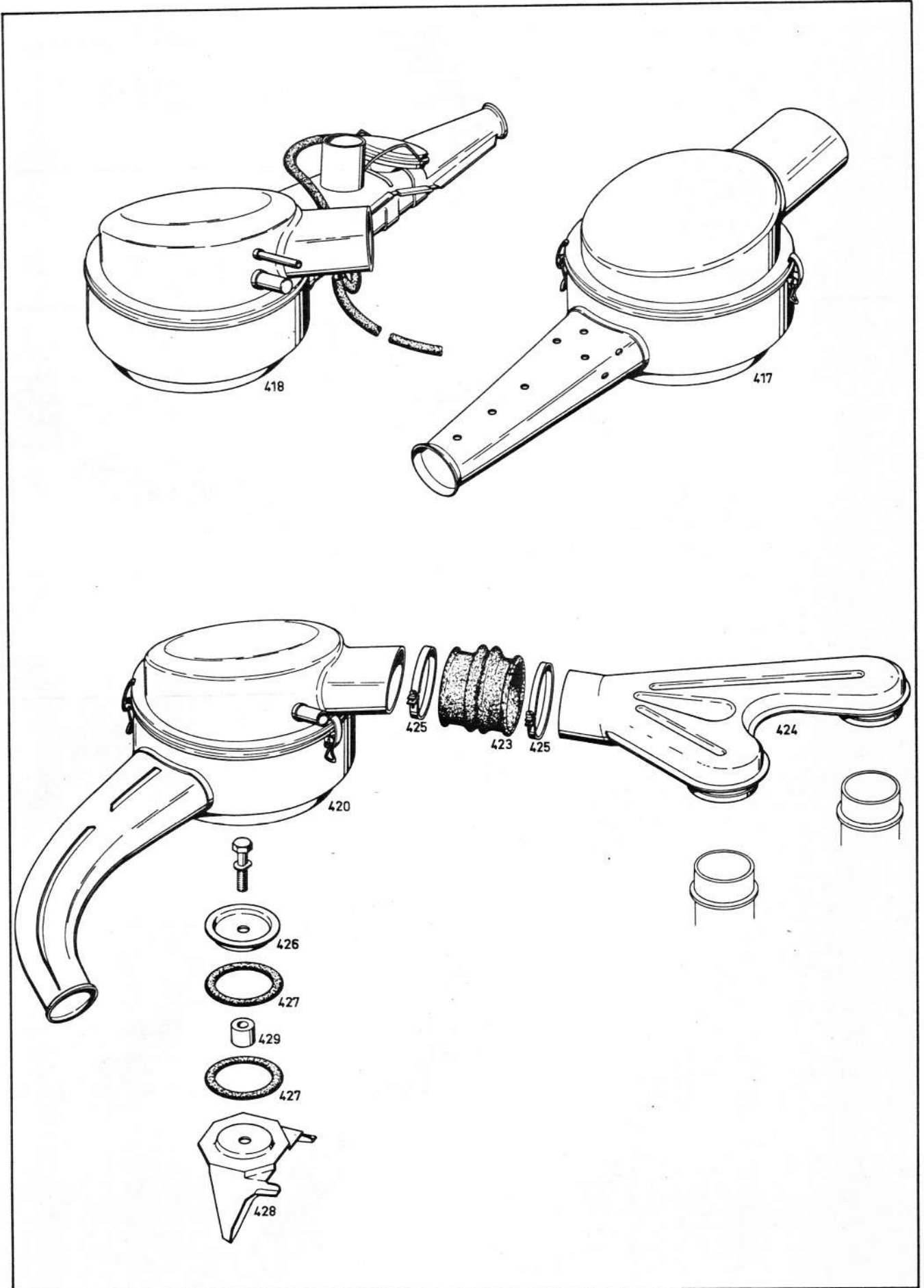




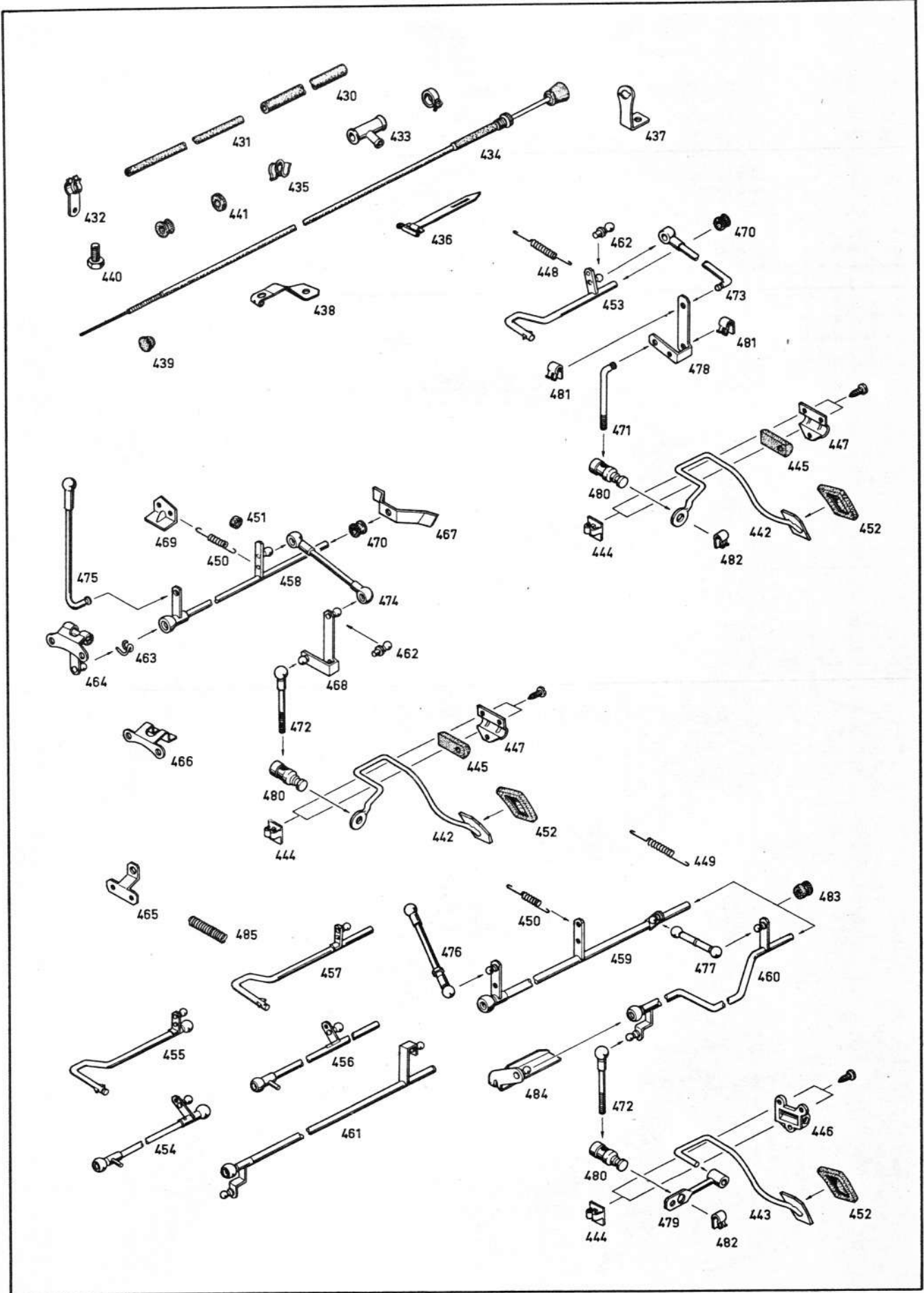


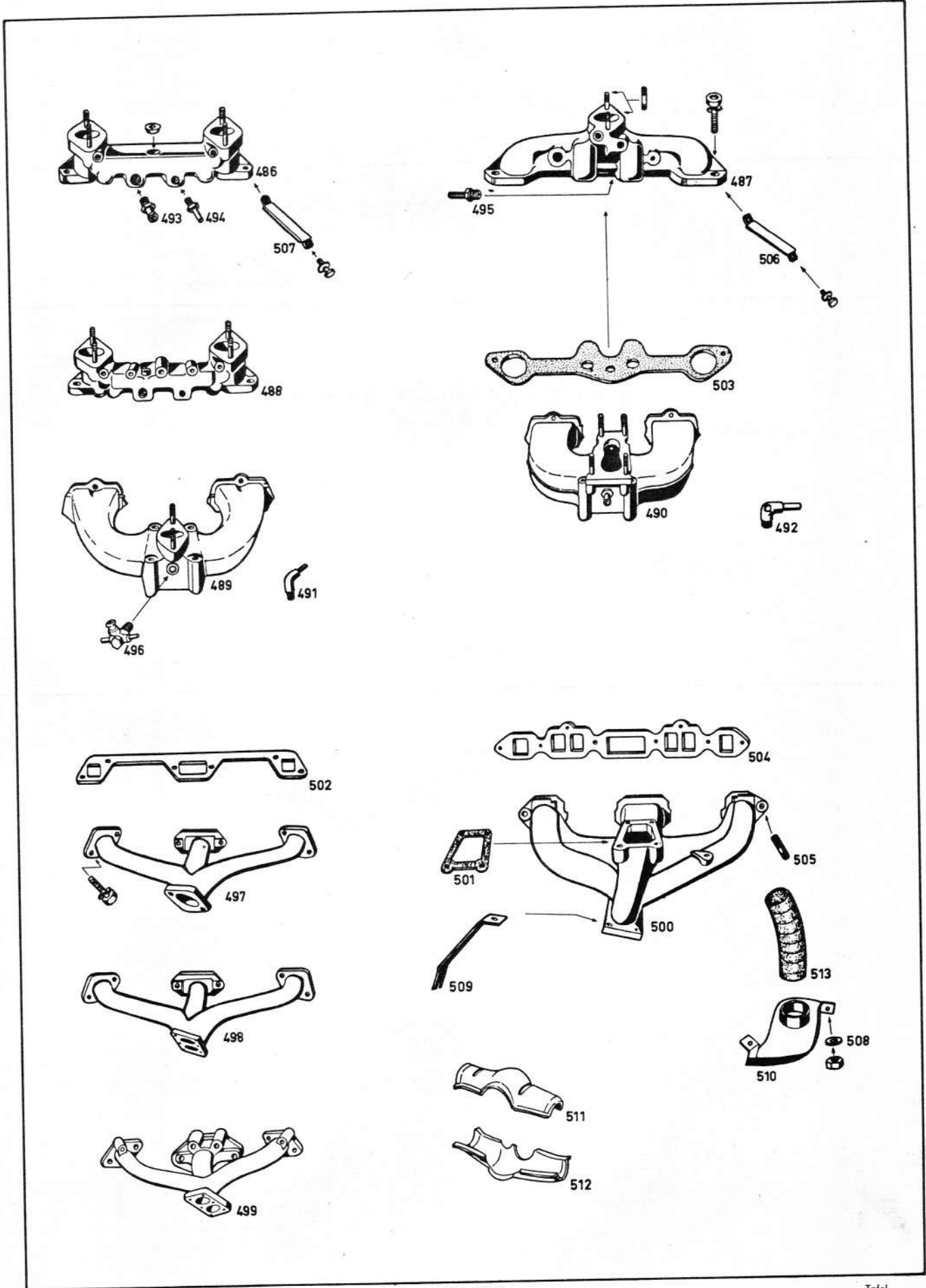


KRAFTSTOFF- UND AUSPUFFLEITUNG  
 FUEL AND EXHAUST SYSTEM  
 CONDUITE D'ALIMENTATION ET TUYAU D'ECHAPPEMENT  
 TUBERIAS DE COMBUSTIBLE Y DE ESCAPE

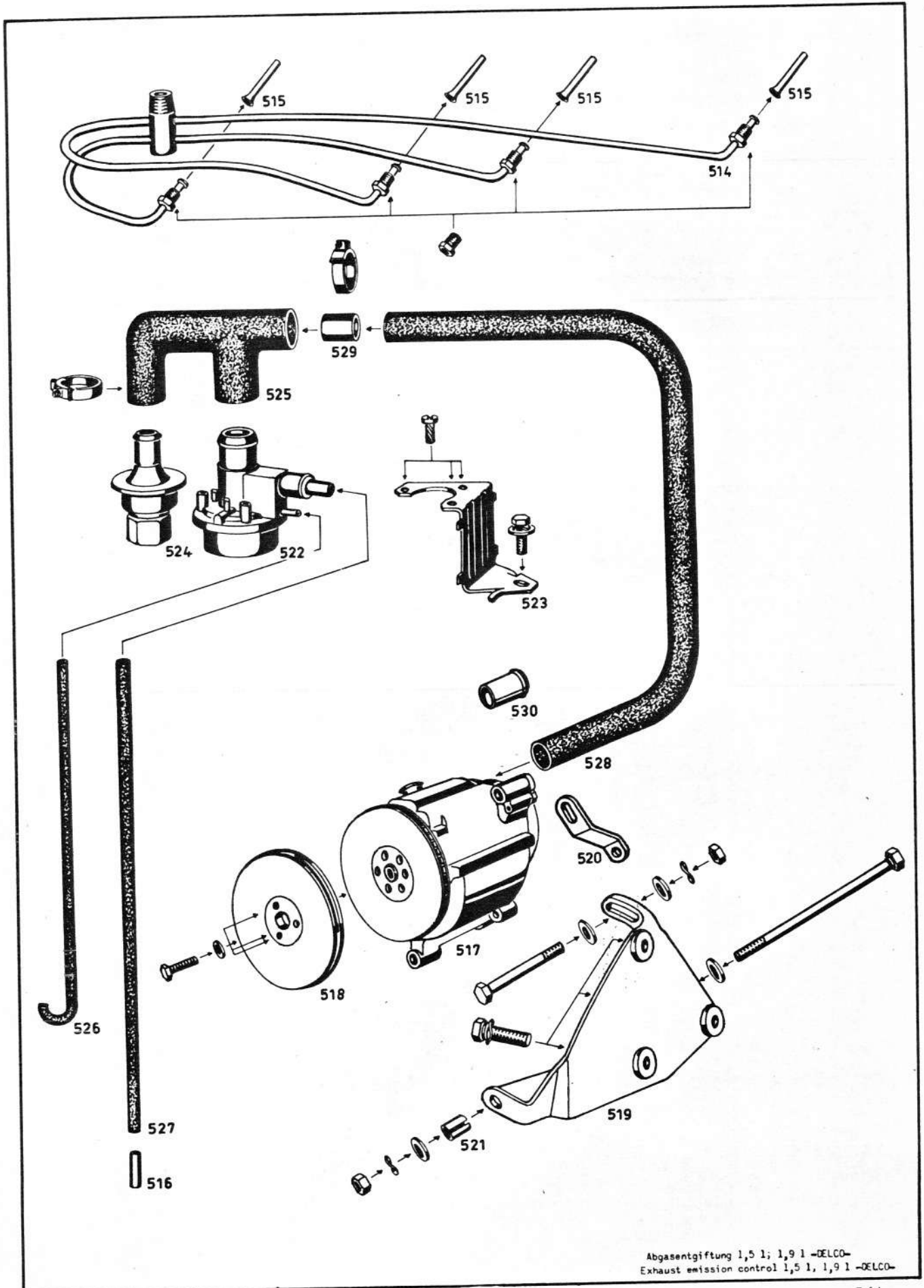


KRAFTSTOFF- UND AUSPUFFLEITUNG  
 FUEL AND EXHAUST SYSTEM  
 CONDUITE D'ALIMENTATION ET TUYAU D'ÉCHAPPEMENT  
 TUBERIAS DE COMBUSTIBLE Y DE ESCAPE

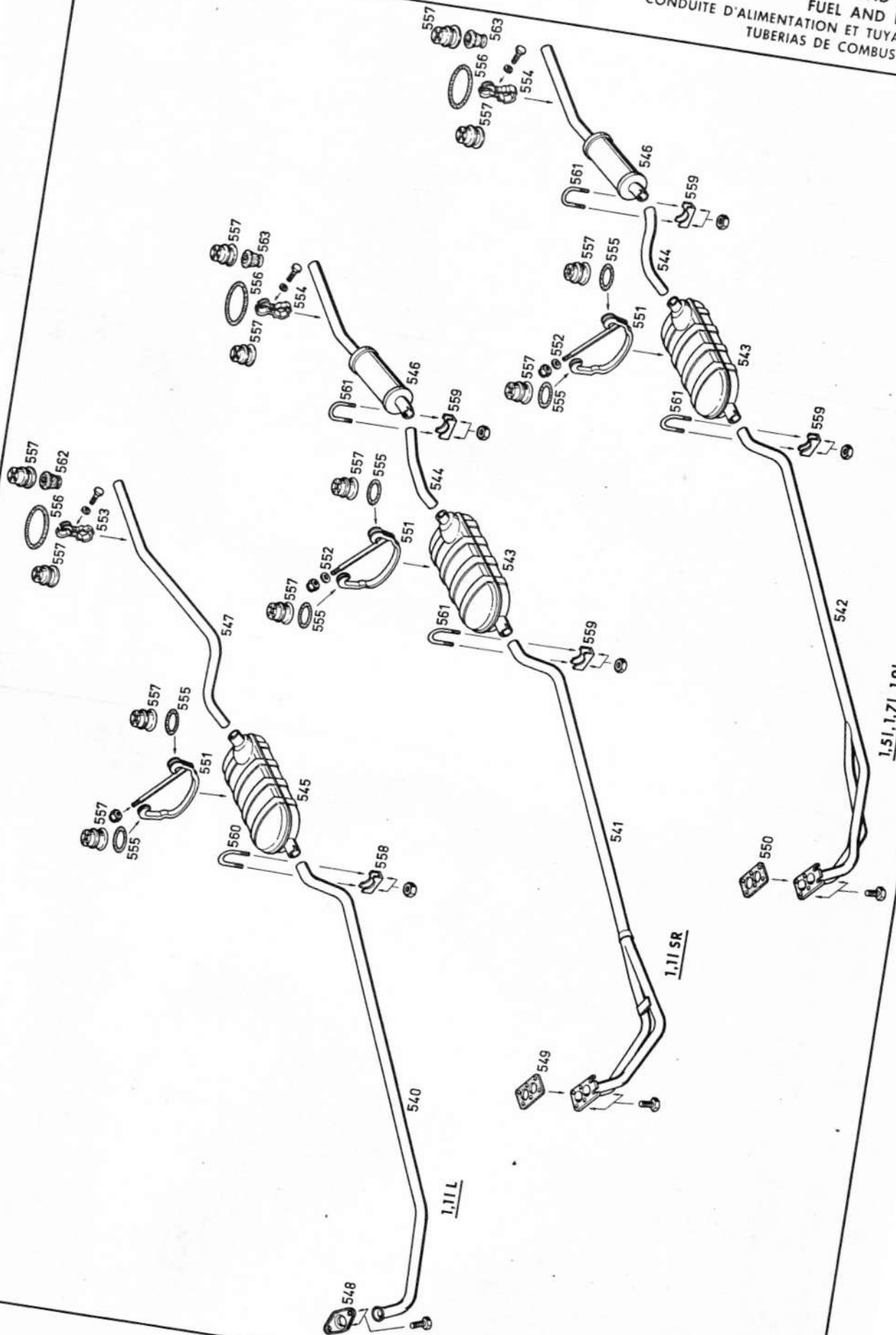




KRAFTSTOFF- UND AUSPUFFLEITUNG  
 FUEL AND EXHAUST SYSTEM  
 CONDUITE D'ALIMENTATION ET TUYAU D'ÉCHAPPEMENT  
 TUBERIAS DE COMBUSTIBLE Y DE ESCAPE



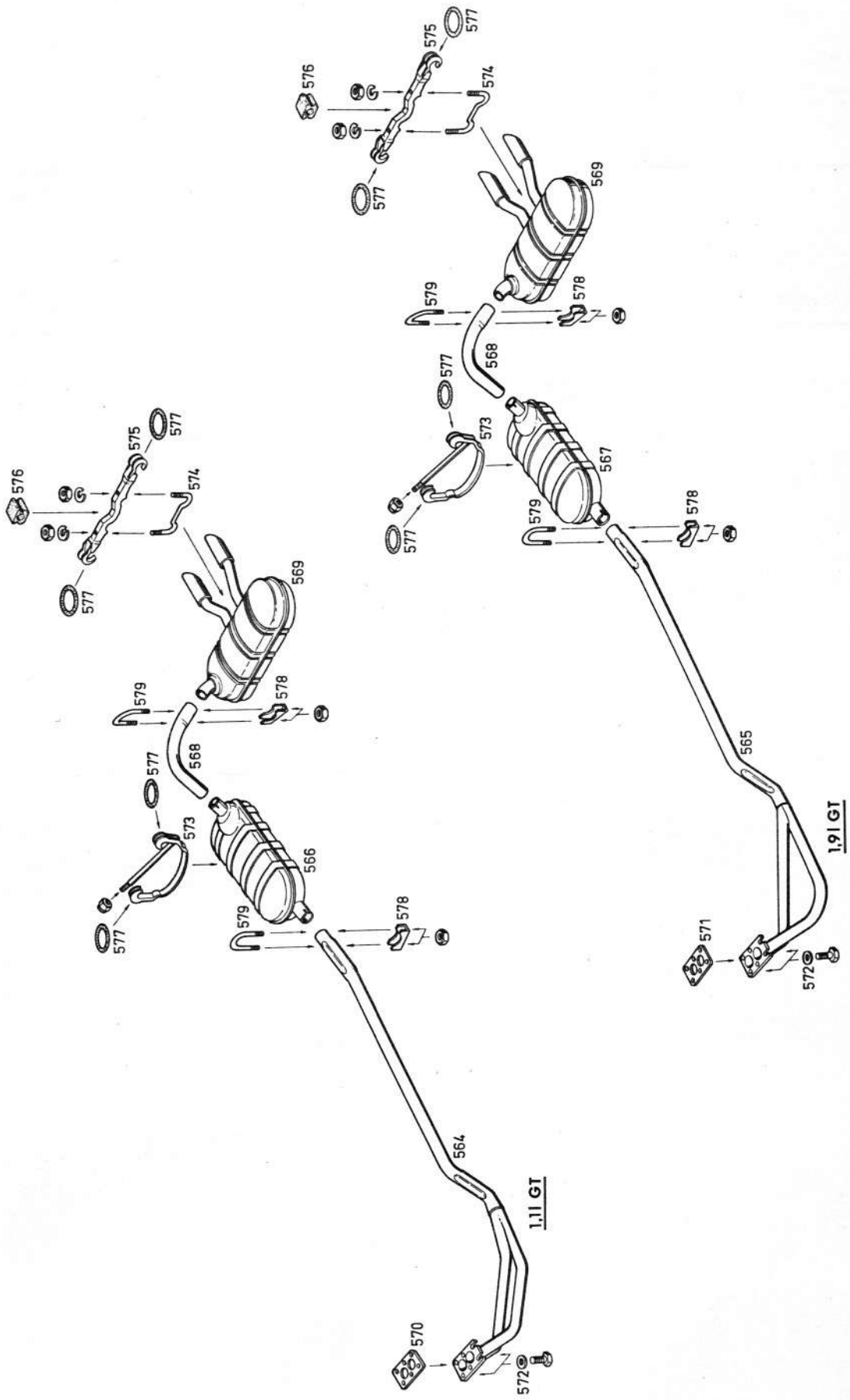




Gruppe  
 Group  
 Groupe  
 Grupo  
**8**  
 OLYMPIA-A-GT-A

XII. 1972

KRAFTSTOFF- UND AUSPUFFLEITUNG  
 FUEL AND EXHAUST SYSTEM  
 CONDUITE D'ALIMENTATION ET TUYAU D'ECHAPPEMENT  
 TUBERIAS DE COMBUSTIBLE Y DE ESCAPE



Katalog-Nr.	Tafel	Bild	Teile-Name	Olympia-A			GT-A	GT-A-L
				LZ	LV	SZ		
			Hauptgruppe 8 <b>KRAFTSTOFF- UND AUSPUFFLEITUNG</b>					
			Anstelle der einfachen Schlauchschellen können auch Universal-Schlauchschellen verwendet werden – siehe Normteile – Katalog 20 94 ... –					
8 02 087	1	1	Kraftstoffbehälter mit Verschlusskappe, ohne Kraftstoffmeßgerät (Bei Verwendung für 1,9 l-Motor ist 8 02 500 gegen 20 92 004 auszutauschen)	1	1	1	–	–
8 02 100			Kraftstoffbehälter (68 l) mit Verschlusskappe, ohne Kraftstoffmeßgerät 16 08 126	1	1	1	–	–
8 02 101		2	Kraftstoffbehälter ohne Kraftstoffmeßgerät, Kraftstofffilter und Einschraubstutzen	–	–	–	1	1
8 02 109			Kraftstoffbehälter mit Ausgleichbehälter, ohne Kraftstoffmeßgerät (nur für USA) – Kraftstoffverdampfungs-Kontrollanlage – bis Fg.-Nr. 2 944 585	–	–	–	1	1
8 02 120 E			Kraftstoffbehälter mit Ausgleichbehälter, ohne Kraftstoffmeßgerät (nur für USA) ab Fg.-Nr. 2 944 586	–	–	–	–	1
8 02 500		3	Einschraubstutzen (M 12 x 1,5) (6 mm I-Ø)	1	1	1	1	–
			Einschraubstutzen (M 12 x 1,5) (8 mm I-Ø) 20 92 004 – 1,9 l –	1	1	1	–	1
			(Befestigungsteile für Kraftstoffbehälter 8 02 100)					
8 02 600		4	Hartholzunterlage für Kraftstoffbehälter 16 08 126	2	2	2	–	–
(6 80 051)		5	Zugstange 16 08 126	4	4	4	–	–
			Scheibe (8,4 x 17 x 2 mm) <20 80 241	4	4	4	–	–
			Sechskantmutter (M 8) 20 64 231	4	4	4	–	–
(22 28 420)			Flanschabdeckung (2780 mm lang) (2 x auf 980 mm kürzen)	x	x	x	–	–
8 06 021			Einfüllrohr für Kraftstoffbehälter 8 02 100 16 08 126	1	1	1	–	–
8 06 022		6	Einfüllrohr für Kraftstoffbehälter 8 02 101	–	–	–	1	1
8 06 104			Schlauch (Einfüllrohr – Tank) für Kraftstoffbehälter 8 02 100, 8 02 101 (50 mm I-Ø – 80 mm lang) 16 08 126 – GT bis Fg.-Nr. 1 901 018 –	1	1	1	1	1
8 06 105		7	Schlauch (Einfüllrohr-Tank) (50 mm I-Ø – 110 mm lang) ab Fg.-Nr. 1 901 019	–	–	–	1	1
8 06 154		8	Schlauchschelle für Schlauch an Einfüllrohr und Tank 16 08 126	2	2	2	–	–
8 06 523		9	Gummitülle für Kraftstoffeinfüllstutzen 16 08 126	1	1	1	–	–
8 06 527		10	Gummitülle für Kraftstoffeinfüllstutzen	–	–	–	1	1
8 06 606		11	Schlauch für Kraftstoffbehälterbelüftung (11 mm A-Ø) – wird in lfd. m geliefert – (siehe auch 6 74 ...)	x	x	x	x	x
			Schlauchschelle 20 94 213	–	–	–	2	2
			Schlauchbinder (5 x 200 mm) 20 94 401	1	1	1	1	1

KRAFTSTOFF- UND AUSPUFFLEITUNG

Katalog-Nr.	Tafel	Bild	Teile-Name	Olympia-A			GT-A	GT-A-L
				LZ	LV	SZ		
(8 22 606)	1	12	Rohr (Kunststoff) für Kraftstoffbehälterbelüftung (420 mm lang, 8 mm A-Ø) – wird in Längen à 10 m geliefert –	x	x	x	–	–
8 06 700		13	Federschelle für Entlüftungsschlauch	x	x	x	–	–
8 06 730		14	Befestigungsschelle für Schlauch – Kraftstoffbelüftung (siehe auch 1 34...)	–	–	–	4	4
8 07 200			Aktivkohlebehälter – 1,1 l – (nur für USA) – Kraftstoffverdampfungs-Kontrollanlage –	–	–	–	1	–
8 07 201		15	Aktivkohlebehälter – 1,9 l – (nur für USA) – Kraftstoffverdampfungs-Kontrollanlage – bis Fg.-Nr. 2 944 585	–	–	–	–	1
8 07 202 E			Aktivkohlebehälter – 1,9 l – (nur für USA) ab Fg.-Nr. 2 944 586	–	–	–	–	1
8 07 260		16	Schutzdeckel für Aktivkohlebehälter (nur für USA) – Kraftstoffverdampfungs-Kontrollanlage –	–	–	–	1	1
			Sechskantblechschraube (4,3 x 13 mm) 20 20 003	–	–	–	2	2
			Federscheibe (4,3 mm) (nur für USA) 20 82 100	–	–	–	2	2
8 07 280		17	Kraftstoffverdampfungsfilter für Aktivkohlebehälter (nur für USA)	–	–	–	1	1
8 07 300			Verbindungsschlauch (7 mm I-Ø) für Kraftstoffbehälter und Einfüllrohr an Verteiler – wird in Längen à 10 m geliefert – ab Fg.-Nr. 1 901 019	–	–	–	x	x
8 07 302 E			Verbindungsschlauch zwischen Aktivkohlebehälter und Schwimmerkammer (nur für USA) ab Fg.-Nr. 2 944 586	–	–	–	–	1
8 07 360 E			Drossel in Verbindungsschlauch – Aktivkohlebehälter – Vergaser (nur für USA) ab Fg.-Nr. 2 944 586	–	–	–	–	1
			Schlauchschele (13,5 x 9 x 0,4 mm) 20 94 215	–	–	–	–	4
8 07 400		18	Verteiler zwischen Kraftstoffbehälter und Einfüllrohr	–	–	–	1	1
			Schlauchbinder (5 x 200 mm) 20 94 401	–	–	–	1	1
8 07 401		19	Verteiler (T-Stück) ab Fg.-Nr. 1 901 019	–	–	–	1	1
8 07 800 E			Clip (Innen Ø – 25) für Verbindungsschlauch, Aktivkohlebehälter – Vergaser (nur für USA) ab Fg.-Nr. 2 944 586	–	–	–	–	1
8 07 821		20	Doppelkabelschelle (nur für USA) – Kraftstoffverdampfungs-Kontrollanlage –	–	–	–	x	x
8 07 822		21	Schelle für Aktivkohlebehälter (nur für USA) – Kraftstoffverdampfungs-Kontrollanlage –	–	–	–	1	1
			Sechskantschraube (M 6 x 55) 20 00 119 für Befestigung – Aktivkohlebehälter (nur für USA)	–	–	–	1	1
			Federscheibe (6,4 mm) (nur für USA) 20 82 102	–	–	–	1	1
(8 22 606)			Rohr für Kraftstoffleitung (Kunststoff – 8 mm A-Ø) (nur für USA) – Kraftstoffverdampfungs-Kontrollanlage –	–	–	–	x	x

Katalog-Nr.	Tafel	Bild	Teile-Name	Olympia-A			GT-A	GT-A-L
				LZ	LV	SZ		
(8 20 466)	1		Verbindungsschlauch für Kraftstoffleitung (7 mm I-Ø) (nur für USA) – wird in Längen à 10 m geliefert – – Kraftstoffverdampfungs-Kontrollanlage –  (Verdampfungsleitung an Unterbau und Kraftstoffleitung)	–	–	–	x	x
(8 24 005)			Tülle (8x12 x20 mm) (nur für USA)	–	–	–	x	x
(8 24 296)			Befestigungsschelle (nur für USA)	–	–	–	11	–
			Befestigungsschelle (nur für USA) 20 94 158	–	–	–	3	3
			Linienblechschraube (5,5 x9,5 mm) 20 36 400 (nur für USA)	–	–	–	3	3
8 08 004			Kraftstofffilter für Kraftstoffbehälter	–	–	–	1	1
(6 54 456)	22		Tankverschlußkappe für Kraftstoffbehälter kompl. nicht abschließbar	1	1	1	–	–
8 08 168			Tankverschluß, kompl. nicht abschließbar (GT-Junior)	–	–	–	–	1
(17 02 806)			Tankverschluß komplett, abschließbar, nicht belüftend (beliebige Schließungen)	1	1	1	–	–
(17 02 808)			Tankverschluß kompl., abschließbar, nicht belüftend (296) (Schließungen angeben) Schließungen: 7 – 1 – 250 6 – 1 – 250	1	1	1	–	–
(17 02 812)			Tankverschluß komplett, abschließbar, nicht belüftend (105) (Schließungen angeben) Schließungen: BB – 501 – 750 1751 – 2000 (nur für USA) CC – 501 – 750 1751 – 2000 (nur für USA) EE – 501 – 750	1	1	1	–	–
(17 02 820)	23		Tankverschluß kompl. abschließbar, nicht belüftend (105) (Schließung beliebig)	–	–	–	x	x
(17 02 890)			Dichtung für abschließbaren Tankverschluß	x	x	x	x	x
8 08 482	24		Dichtung für Tankverschluß 8 08 167 (siehe auch 6 07 ...)	1	1	1	–	–
8 12 019	25		Spannband für Kraftstoffbehälter mit Vierkantmutter	1	1	1	–	–
8 12 020	26		Spannband für Kraftstoffbehälter, innen	1	1	1	–	–
			Sechskantschraube mit Scheibe (M 6 x50) 20 02 051	1	1	1	–	–
8 12 175			Halter für Kraftstoffbehälter, links	–	–	–	1	1
8 12 176			Halter für Kraftstoffbehälter, rechts	–	–	–	1	1
8 12 300			Unterlegplatte für Kraftstoffbehälter an Halter (20 x45 x3 mm)	–	–	–	4	4
			Sechskantschraube (M 8 x18) 20 00 262	–	–	–	4	4
8 12 775	27		Gummipuffer für Kraftstoffbehälter an Unterbau (30 x39 mm)	2	2	2	–	–
8 12 776	28		Gummipuffer für Kraftstoffbehälter an Unterbau (30 x72 mm)	2	2	2	–	–
8 12 850	29		Splint für Spannband an Halter – Unterbau (5 x60 mm)	2	2	2	–	–

**KRAFTSTOFF- UND AUSPUFFLEITUNG**

Katalog-Nr.	Tafel	Bild	Teile-Name	Olympia-A			GT-A	GT-A-L
				LZ	LV	SZ		
8 16 021	1	30	Kraftstoffpumpe (AC) (5 506 900) – 1,1 l –	1	1	1	1	1
8 16 023		31	Kraftstoffpumpe (Pierburg) – 1,5 l; 1,7 l –	1	1	1	–	–
8 16 025			Kraftstoffpumpe (AC) (5 506 902) – 1,5 l; 1,7 l – (nicht für Schweden)	1	1	1	–	–
8 16 030		32	Kraftstoffpumpe mit Heißstartventil (Pierburg) – 1,9 l – für USA bis Fg.-Nr. 2 944 585	1	1	1	–	1
8 16 031			Kraftstoffpumpe (AC) (5 506 932) – 1,9 l – (nicht für Schweden) für USA bis Fg.-Nr. 2 944 585	1	1	1	–	–
8 16 035 E			Kraftstoffpumpe (Pierburg) – 1,9 l – (nur für USA) ab Fg.-Nr. 2 944 586	–	–	–	–	1
8 16 036 E			Kraftstoffpumpe (AC) – 1,9 l – (nur für USA) (5 506 925) ab Fg.-Nr. 2 944 586	–	–	–	–	1
8 16 176		33	o Kraftstoffpumpenunterteil (Gehäuse)	1	1	1	1	–
8 16 180		34	Kraftstoffpumpenunterteil, für Kraftstoffpumpe 8 16 018, 8 16 023	1	1	1	–	1
8 16 280		35	o Hebel für Kraftstoffpumpe	1	1	1	1	–
8 16 401		36	o Achse für Kraftstoffpumpenhebel	1	1	1	1	–
8 16 420		37	o Sicherungsring für Achse – Kraftstoffpumpenhebel	1	1	1	1	–
8 16 502		38	o Druckfeder für Kraftstoffpumpenhebel	1	1	1	1	–
8 16 607		39	Membrane und Stößel, für Kraftstoffpumpe 8 16 018, 8 16 023	1	1	1	–	1
8 16 609		40	o Membrane für Kraftstoffpumpe 16 08 007	1	1	1	1	–
8 16 777		41	o Feder für Membrane	1	1	1	1	–
8 16 781		42	Feder für Stößel, für Kraftstoffpumpe 8 16 018, 8 16 023	1	1	1	–	1
8 16 782		43	Feder für Membrane, für Kraftstoffpumpe 8 16 018, 8 16 023	1	1	1	–	1
8 16 790		44	o Manschette für Membrane	1	1	1	1	–
8 16 800		45	o Niederhalter (Teller) für Manschette	1	1	1	1	–
8 16 801		46	Federteller, für Kraftstoffpumpe 8 16 018, 8 16 023	1	1	1	–	1
8 16 950	47	Sicherungsring, für Kraftstoffpumpe 8 16 018, 8 16 023	1	1	1	–	1	
8 16 965	48	x Zylinderschraube, für Kraftstoffpumpe 16 08 007/008	6	6	6	–	6	
(16 08 007)		o Kraftstoffpumpenteile	1	1	1	1	–	
(16 08 008)		Kraftstoffpumpenteile, für Kraftstoffpumpe 8 16 018, 8 16 023	1	1	1	–	1	
8 18 005	49	o Kraftstoffpumpenoberteil (Deckel)	1	1	1	1	–	
8 18 010	50	Kraftstoffpumpenoberteil für Kraftstoffpumpe 8 16 023	1	1	1	–	–	
8 18 011		Kraftstoffpumpenoberteil für Kraftstoffpumpe 8 16 018	1	1	1	–	1	
		o Linsenschraube mit Federscheibe (M 5x14) 20 34 752 (Kraftstoffpumpe an Steuergehäuse)	6	6	6	6	–	
		Sechskantschraube mit Federscheibe (M 8x25) 20 18 114	2	2	2	–	–	
		o = für Kraftstoffpumpe 8 16 013 x = für Kraftstoffpumpe 8 16 013, 8 16 018, 8 16 023						



Katalog-Nr.	Tafel	Bild	Teile-Name	Olympia-A			GT-A	GT-A-L
				LZ	LV	SZ		
8 18 252	1	51	x Sieb für Kraftstoffpumpe 16 08 007/008	1	1	1	1	1
8 18 276		52	x Dichtung für Kraftstoffpumpenkappe 16 08 007/008/013	1	1	1	1	1
8 18 302		53	x Kappe für Kraftstoffpumpenoberteil	1	1	1	1	1
8 18 326		54	x Dichtring für Kappenbefestigungsschraube 16 08 007/008/013	1	1	1	1	1
			x Sechskantschraube für Kraftstoffpumpenkappe (M 5 x 16) 20 00 055	1	1	1	1	1
8 18 532		55	Kraftstofffilter, zwischen Pumpe – Vergaser – 1,9 l – (nur für USA) ab Fg.-Nr. 2 272 018 bis Fg.-Nr. 2 944 586	–	–	–	–	1
8 18 534 E			Kraftstofffilter (AC) – 1,9 l – (nur für USA) ab Fg.-Nr. 2 944 586	–	–	–	–	1
			Linsenblechschraube (4,8x16) (nur für USA) ab Fg.-Nr. 2 944 586 20 38 212	–	–	–	–	1
			(Kraftstoffpumpe an Zylinderblock)					
8 18 605		56	Dichtung (7,5 mm stark) – 1,1 l –	1	1	1	1	–
8 18 606		57	Dichtung (Papier) – 1,1 l –	2	2	2	2	–
			Zylinderschraube mit Federscheibe (M 8 x 28) 20 48 754	2	2	2	–	–
			Sechskantschraube mit Federscheibe (M 8 x 25) 20 18 114	–	–	–	2	–
8 18 613		58	Dichtung für Kraftstoffpumpenflansch (Abil) – 1,5 l; 1,7 l; 1,9 l – – Bei Bedarf 8 18 618 mitverwenden –	2	2	2	–	2
• 8 18 614			Ers. durch 8 18 618					
< 8 18 618		59	Dichtung für Kraftstoffpumpenflansch (Asbest) – 1,5 l; 1,7 l; 1,9 l –	1	1	1	–	1
8 18 924 E		60	Schelle für Kraftstofffilter – 1,9 l – (nur für USA) ab Fg.-Nr. 2 944 586	–	–	–	–	1
8 20 402		61	Kraftstoffleitung, Pumpe – Vergaser – 1,1 l – (für L-Motor und autom. Getriebe) USA bis Motor-Nr. *11 – 26 150*	1	1	1	–	–
8 20 403		62	Kraftstoffleitung, Pumpe – Vergaser (232 mm lang) – 1,1 l „SR“ –	1	1	1	1	–
8 20 404		63	Kraftstoffleitung, Pumpe – Vergaser (181 mm lang) – 1,1 l „SR“ –	2	2	2	–	–
8 20 405			Kraftstoffleitung, Pumpe – Vergaser 8 26 143 (nur für USA) – – 1,1 l – ab Motor Nr. *11 – 26 151*	–	–	1	–	–
			x = für Kraftstoffpumpe 8 16 013, 8 16 018, 8 16 023					

KRAFTSTOFF- UND AUSPUFFLEITUNG

Katalog-Nr.	Tafel	Bild	Teile-Name	Olympia-A			GT-A	GT-A-L	
				LZ	LV	SZ			
8 20 458	1	64	Verbindungsschlauch für Kraftstoffleitung (1 Stück = 1 m) (siehe auch 12 12 ...)	x	x	x	x	x	
8 20 459 } 8 20 528 } 8 20 650 }			(siehe 8 24 ...)						
8 20 460			Verbindungsschlauch für Saugrohr – Zündverteiler (nur für Kalifornien)	–	–	–	–	1	
8 20 472			Verbindungsschlauch für Verteiler – Drosselklappenansteller (6 mm I-Ø – 200 mm lang) (nur für Kalifornien)	–	–	–	–	1	
8 20 600			Verteiler (T Stück) für Schlauch Saugrohr – Zündverteiler (nur für Kalifornien)	–	–	–	–	1	
8 20 631 E			Schelle für Halter – Kraftstoffleitung (nur für USA) ab Fg.-Nr. 2 944 586	–	–	–	–	1	
8 20 651 E			Halter für Kraftstoffleitung (nur für USA) ab Fg.-Nr. 2 944 586	–	–	–	–	1	
			Linsenschraube (M 5 x 15) (nur für USA) ab Fg.-Nr. 2 944 586	20 34 502	–	–	–	–	1
(5 62 256)			65	Rohr für Kraftstoffleitung, hinten (Stahlrohr 6 mm Ø) – wird in Längen à 10 m geliefert –	x	x	x	x	x
8 22 211 E				Rohr für Kraftstoffrücklaufleitung (nur für USA) ab Fg.-Nr. 2 944 586	–	–	–	–	1
8 22 603	Rohr für Kraftstoffleitung (Kunststoff, 6 mm Ø) – wird in Längen à 10 m geliefert – (siehe auch 6 56 ...)	x		x	x	x	x		
8 22 606	Rohr für Kraftstoffleitung (Kunststoff, 8 mm A-Ø) – wird in Längen à 10 m geliefert – (siehe 8 06 ..., 8 07 ...)	x		x	x	x	x		
8 22 706	66	Rohr für Kraftstoffleitung von Pumpe zum Vergaser (auch für 8 02 100) – 1,5 l; 1,7 l; 1,9 l – (Stahlrohr, 8 mm A-Ø) – wird in Längen à 10 m geliefert – (siehe auch 7 47 ...)	x	x	x	–	–		
8 22 801		67	Schutzschlauch für hintere Kraftstoffleitung (170 mm lang)  – Bei Arbeiten an der Kraftstoffleitung siehe TI-C-84-Gruppe-08-22 –	1	1	1	1	1	
8 24 004	68	Gummitülle für Kraftstoffleitung	16 08 126	1	1	1	1	1	
		(Kraftstoffleitung an Behälter)							
		Oberwurfmutter (M 12 x 1) für 8 02 100	20 92 079	1	1	1	–	–	
		Doppelkegelring (8 mm I-Ø) für 8 02 100/101/109	20 92 154	1	1	1	–	1	
		Doppelkegelring (6 mm I-Ø) für 8 02 087/101/109	20 92 153	1	1	1	1	–	
		Oberwurfmutter (M 10 x 1) für 8 02 087/101/109	20 92 076	1	1	1	1	–	
		Oberwurfmutter (M 14 x 1,5) – 1,9 l – für 8 02 087	20 92 080	1	1	1	–	1	
		Schlauchklemme (13 x 6 mm)	20 94 501	x	x	x	x	x	
	Schlauchbinder (5 x 200 mm)	20 94 401	x	x	x	x	x		

Katalog-Nr.	Tafel	Bild	Teile-Name	Olympia-A			GT-A	G-L
				LZ	LV	SZ		
(8 20 458)	1		Verbindungsschlauch für Kraftstoffleitung (Kunststoff) (50 mm lang - l- Ø 5,5 mm) (1 Stück = 1 m)	x	x	x	x	x
(1 78 083)			Dichtungskappe (nicht für USA)	-	-	-	-	x
			Tülle (12 x 18 x 6) (nur für USA) 20 90 218	-	-	-	-	x
(8 20 459)			Verbindungsschlauch für Kraftstoffleitung - 1,5 l; 1,7 l; 1,9 l - (50 mm lang - l- Ø 7 mm) (1 Stück = 1 m)	x	x	x	x	x
			Schlauchschelle (13,5 x 9 x 0,4 mm) 20 94 215	x	x	x	x	-
			Schlauchschelle (12 x 9 x 0,45 mm) 20 94 229	-	-	-	-	x
			Schlauchschelle (10 x 9 x 0,4 mm) 20 94 232 - 1,1 l; 1,5 l; 1,7 l; 1,9 l -	x	x	x	x	x
(4 37 801) E			Lochbandschlaufe für Verbindungsschlauch (nur für USA)	-	-	-	-	x
(5 64 486)	69		Gummitülle (Schlauchstück) für Kraftstoffleitung an Unterbau - 1,1 l; 1,7 l - für Kraftstoffrücklaufleitung (nur für USA)	x	x	x	-	-
			Gummitülle für Kraftstoffleitung an Halter - 20 90 002 Stirnwand	1	1	1	-	-
8 24 005			Tülle für Schelle - Öldruckleitung (autom. Getriebe) (GT-A-L auch für Kraftstoffleitung an Unterbau)	x	x	x	-	x
8 24 132	70		Anschlußrohr (T-Stück) - 1,1 l „SR“ - (siehe auch 6 56 ...)	1	1	1	1	-
8 24 151			Verbindungsschlauch (Kraftstoffbehälter 8 02 100 zur Pumpe) 16 08 126	1	1	1	-	-
8 24 288			(siehe 12 12 ...)					
8 24 290			Befestigungsschelle für Kraftstoffrohr an Unterdruckrohr - 1,5 l; 1,7 l; 1,9 l -	2	2	2	-	-
8 24 295	71		Befestigungsschelle für Kraftstoffleitung an Bremsleitung, hinten - 1,1 l; 1,5 l; 1,7 l - (siehe auch 5 62 ..., 7 35 ...)	4	4	4	-	-
8 24 296	72		Befestigungsschelle für Kraftstoffleitung an Bremsleitung - 1,5 l; 1,7 l; 1,9 l - (siehe auch 12 12 ...)	x	x	x	x	x
8 24 298			Doppelkabelschelle für Kraftstoffleitung an Bremsleitung - 1,1 l; 1,5 l; 1,7 l - - wahlweise für 8 24 295 zu verwenden -	x	x	x	x	-
8 24 299			Doppelkabelschelle für Kraftstoffleitung an Bremsleitung - 1,9 l - - wahlweise für 8 24 296 zu verwenden -	x	x	x	-	x
			Befestigungsschelle für Kraftstoffleitung an 20 94 156 Ölwanne - 1,5 l; 1,7 l; 1,9 l -	1	1	1	-	-
			Befestigungsschelle für Kraftstoffleitung 20 94 159 an Unterbau	-	-	-	-	1
8 24 325	73		Halter für Kraftstoffleitung an Kupplungsgehäuse	1	1	1	-	-
(8 20 650)			Halter für Kraftstoffleitung an Kupplungsgehäuse	-	-	-	1	1
			Gummitülle - 1,5 l; 1,7 l; 1,9 l - 20 90 008	1	1	1	-	-
(8 20 528)	74		Einschraubstutzen für Kraftstoffbehälterentlüftung	1	1	1	1	1

Katalog-Nr.	Vergaser Kenn-Nr.	Kalibr.- buchstabe	v = vorn h = hinten	Schlüsselzahl	Motorklasse					Schaltgetriebe Aut. Getriebe	Tafel Nr.	Bild Nr.	Fahrgestell- bzw. Motor-Nr.		Zusatzangabe	
					11 N	11 S	11 SR	15 S	17 S				19 S	bis		ab
8 26 097 E	2 891 018	A		1	x					x	2	75			(nur für Länder, in denen Kraftst. mit niedriger Oktanzahl ver- wendet wird)	
8 26 112	2 891 643		v	2		x				x	3	76				
8 26 113	2 891 644		h	3		x				x	3	77				
8 26 119 E	2 891 514	A-D		4						x x					(nur für USA)	
8 26 120 E	2 891 513			5		x				x	4	78			(nur für USA)	
8 26 123	2 891 806	A-B		6				x		x	6	79				
8 26 126	2 891 807			7			x			x	5	80				
	2 891 818			8		x				x						
8 26 143 E	2 891 512			9	x					x			1 690 986 9 155 090		(nur für USA)	
8 26 150	3 441 009			10				x		x						
8 26 152	3 441 010			11						x x						
8 26 165	2 891 808	A-D		12						x x	7	81			(für Ausf. „A“ 8 32 262, 8 30 310, 18 18 101/141 außerdem für Export 18 18 475 nach Bedarf mitverwenden)	
8 26 184	3 441 226		v	13		x				x						
8 26 185	3 441 227		h	14		x				x						
8 26 221	3 441 551			15	x					x						

Katalog-Nr.	Tafel-Nr.	Bild-Nr.	Teile - Name	Stück	Vergaserschlüsselzahl
(16 08 021)			Vergaserreparatursatz, klein	x 8,	
(16 08 036)			Vergaserreparatursatz, groß	x 2, 3, 8	
(16 08 059)			Vergaserdichtungssatz	x 1-3	
(16 08 104)			Vergaserdichtungssatz	x 7, 9	
(16 08 105) E			Vergaserreparatursatz, klein (für Ausführung „A“)	x 9	
(16 08 106) E			Vergaserreparatursatz, klein (ab Ausführung „B“)	x 9	
(16 08 107) E			Vergaserreparatursatz, groß (für Ausführung „A“)	x 9	
(16 08 108)			Vergaserreparatursatz, groß (ab Ausführung „B“)	x 9	
(16 08 109) E			Vergaserdichtungssatz	x 5	
(16 08 110) E			Vergaserreparatursatz, klein (für Ausführung „A“)	x 5	
(16 08 111) E			Vergaserreparatursatz, klein (ab Ausführung „B“)	x 5	
(16 08 112) E			Vergaserreparatursatz, groß (für Ausführung „A“)	x 5	
(16 08 113) E			Vergaserreparatursatz, groß (ab Ausführung „B“)	x 5	
(16 08 114)			Vergaserdichtungssatz	x 4, 12	
(16 08 115) E			Vergaserreparatursatz, klein	x 4	
(16 08 116) E			Vergaserreparatursatz, groß	x 4	
(16 08 117)			Vergaserdichtungssatz	x 6, 8	
(16 08 118)			Vergaserreparatursatz, klein	x 6	
(16 08 119)			Vergaserreparatursatz, groß	x 6	
(16 08 120)			Vergaserreparatursatz, klein	x 12	
(16 08 121)			Vergaserreparatursatz, groß	x 12	
(16 08 138)			Vergaserdichtungssatz	x 13, 14	
(16 08 139)			Vergaserreparatursatz, klein	x 13, 14	
(16 08 145)			Vergaserreparatursatz, klein	x 7	
(16 08 146)			Vergaserreparatursatz, groß	x 7	
(16 08 147)			Vergaserdichtungssatz	x 10	
(16 08 148)			Vergaserreparatursatz, klein	x 10	
(16 08 149)			Vergaserreparatursatz, groß	x 10	
(16 08 158)			Vergaserreparatursatz, groß	x 13, 14	
8 25 234			Anschlußstutzen mit Drosselklappe, Welle und Hebel (ab Ausführung „B“)	1 11	
8 26 300			Anschlußstutzen mit Drosselklappe, Welle und Hebel	1 8	
8 26 323			Anschlußstutzen mit Drosselklappe, Welle und Hebel	1 15	

VERGASER - EINZELTEILE

Katalog-Nr.	Tafel-Nr.	Bild-Nr.	Teile - Name	Stück	Vergaserschlüsselzahl
8 26 334			Anschlußstutzen mit Drosselklappe, Welle und Hebel (ab Ausführung „C“)	1	12
8 26 378			Anschlußstutzen mit Drosselklappe, Welle und Hebel (für Ausführung „A“)	1	11
8 26 386 E			Anschlußstutzen mit Drosselklappe, Welle und Hebel (für Ausführung „A“)	1	9
8 26 387 E	4	82	Anschlußstutzen mit Drosselklappe, Welle und Hebel	1	5
8 26 388 E			Anschlußstutzen mit Drosselklappe, Welle und Hebel (bis Ausführung „D“)	1	4
8 26 389	3	83	Anschlußstutzen mit Drosselklappe, Welle und Hebel (für Ausführung „A“ 1 Stück 8 28 613, 8 30 826 mitverwenden)	1	2
8 26 390		84	Anschlußstutzen mit Drosselklappe, Welle und Hebel (für Ausführung „A“ 1 Stück 8 28 613, 8 30 826 mitverwenden)	1	3
8 26 391	7	85	Anschlußstutzen mit Drosselklappe, Welle und Hebel (bis Ausführung „B“)	1	12
8 26 393	5	86	Anschlußstutzen mit Drosselklappe, Welle und Hebel	1	7
8 26 394	2	87	Anschlußstutzen mit Drosselklappe, Welle und Hebel	1	1
8 26 400	6	88	Anschlußstutzen mit Drosselklappe, Welle und Hebel	1	6
8 26 412			Anschlußstutzen mit Drosselklappe, Welle und Hebel	1	14
8 26 420 E			Anschlußstutzen mit Drosselklappe, Welle und Hebel (ab Ausführung „B“)	1	9
8 26 421			Anschlußstutzen mit Drosselklappe, Welle und Hebel	1	10
8 26 426			Anschlußstutzen mit Drosselklappe, Welle und Hebel	1	13
8 26 450	4 +7	89	Abstandring für Drosselklappenwelle	1	4, 5, 11, 12
8 26 452	7	90	Abstandring für Mitnehmerhebel	1	4, 11, 12
8 26 456 E	4	91	Distanzbuchse für Drosselklappenwelle	1	5
8 26 460			Distanzbuchse für Mitnehmerhebel (ab Ausführung „C“)	1	12
8 26 480	7	92	Leerlaufventil	1	4, 11, 12
8 26 519	3	93	Drosselklappenwelle	1	3, 14
8 26 520		94	Drosselklappenwelle	1	2, 13
8 26 560		95	Leerlaufeinstellhebel	1	3, 14
8 26 581	7	96	Rücknahmehebel für Drosselklappenwelle, 2. Stufe	1	4, 11, 12
8 26 582	3	97	Rückzughebel für Drosselklappenwelle	1	3, 14
8 26 600			Drosselklappenhebel	1	15
8 26 602			Drosselklappenhebel	1	15



Katalog-Nr.	Tafel-Nr.	Bild-Nr.	Teile-Name	Stück	Vergaserschlüsselzahl	
8 26 604	2 +5 +6	98	Drosselklappenhebel	1	1, 6, 7, 9	
8 26 607			Drosselklappenhebel (für Ausführung „A“)	1	11	
8 26 608	7	99	Drosselklappenhebel	1	4, 12	
8 26 611	3	100	Drosselklappenhebel	1	2	
8 26 612 E	4	101	Drosselklappenhebel	1	5	
8 26 615 E		102	Drosselklappenhebel	1	5	
8 26 617			Drosselklappenhebel	1	13	
8 26 619			Drosselklappenhebel	1	10	
8 26 623			Drosselklappenhebel	1	8	
8 26 624			Drosselklappenhebel (ab Ausführung „B“)	1	11	
8 26 627	7	103	Mitnehmerhebel für Drosselklappenwelle	1	4, 11, 12	
8 26 630	3 +5	104	Mitnehmerhebel für Drosselklappenwelle	1	2, 7, 9	
8 26 631 E	4	105	Mitnehmerhebel für Drosselklappenwelle, 1. Stufe	1	5	
8 26 632 E		106	Mitnehmerhebel für Drosselklappenwelle, 2. Stufe	1	5	
8 26 633	2 +6	107	Mitnehmerhebel für Drosselklappenwelle	1	1, 6, 8, 10	
8 26 634			Mitnehmerhebel für Drosselklappenwelle	1	13, 14	
8 26 635			Mitnehmerhebel für Drosselklappenwelle	1	15	
8 26 682	7	108	Pumpenverbindungsstange	1	4, 11, 12	
8 26 688 E	4	109	Pumpenverbindungsstange	1	5	
8 26 689	2 +3 +5 +6	110	Pumpenverbindungsstange – 8 30 842 nach Bedarf mitverwenden –	1	1, 2, 6-10, 15	
8 26 690	3	111	Verbindungsstange für Drosselklappenwelle – Starterhebel	1	2, 3, 13, 14	
			Greifring	20 92 300	4	2, 3, 13, 14
			Klemmfeder	20 73 000	1	2, 3, 13, 14
			Klemmfeder	20 73 001	1	2, 3, 13, 14
8 26 702	2 -6	112	Feder für Verbindungsstange	1	1-3, 5-8, 10, 13-15	
8 26 704	7	113	Rückdrehfeder für Rücknahmehebel, 2. Stufe	1	4, 11, 12	
8 26 707 E	4	114	Rückdrehfeder für Rücknahmehebel, 1. Stufe	1	5	
8 26 708 E		115	Rückdrehfeder für Rücknahmehebel, 2. Stufe	1	5	
8 26 709 E		116	Rückzugfeder für Mitnehmerhebel	1	5	
8 26 710	3 +5	117	Rückzugfeder für Mitnehmerhebel	1	2, 7, 9, 13	
			Zahnscheibe	20 74 602	1	5
8 26 713	2	118	Rückdrehfeder für Drosselklappenwelle	1	1, 8, 9	
8 26 715			Rückdrehfeder für Drosselklappenwelle	1	15	

VERGASER-EINZELTEILE

Katalog-Nr.	Tafel-Nr.	Bild-Nr.	Teile - Name	Stück	Vergaserschlüsselzahl
8 26 716	3	119	Sicherungsfeder für Verbindungsstange	1	2, 3, 13, 14
8 26 725	4	120	Gewindestift (M 4) für Drosselklappenteil	1	4, 5, 11, 12
	+7				
8 26 729			Gewindestift (M 5) für Drosselklappenteil	1	15
8 26 740	2	121	Stellschraube für Leerlauf	1	1-3, 6-10, 13, 15
	+3				
	+5				
	+6				
8 26 741	4	122	Stellschraube für Leerlauf	1	4, 5, 11, 12
	+7				
8 26 746			Starterhebeleinstellschraube	1 2	13 14
8 26 761	5	123	Leerlaufgemischregulierschraube	1	6, 7
	+6				
8 26 762	2	124	Leerlaufgemischregulierschraube	1	1-3, 8-10
	+3				
8 26 763	4	125	Leerlaufgemischregulierschraube, (Vergaser 11 + 12 bis Ausführung „B“)	1	4, 5, 11, 12
	+7				
8 26 767			Leerlaufgemischregulierschraube	1	13, 14
8 26 768			Leerlaufgemischregulierschraube (Vergaser 11 + 12 ab Ausführung „C“)	1	11, 12, 15
8 26 769			Leerlaufgemischregulierschraube	1	15
8 26 777	2-7	126	Feder für Leerlaufstellschraube (siehe auch 8 28 ...)	1	1-13, 15
8 26 778		127	Feder für Leerlaufgemischregulierschraube	1	1-15
8 26 780			Druckfeder für Starterhebeleinstellschraube	1 2	13 14
8 26 810 E	4	128	Anschlaghebel für Drosselklappenhebel	1	5
8 26 811 E		129	Anschlaghebel für Drosselklappenteil	1	5
8 26 830	2-6	130	Unterlegscheibe (1 mm stark)	1	1-3, 6-10, 13, 15
8 26 831		131	Unterlegscheibe (0,5 mm stark)	1	1-3, 6-10, 13, 15
8 26 832	2-7	132	Sicherungsscheibe für Drosselklappe	1	1-15
			Linsensenkschraube (M 5 x 35) für Drosselklappe an Welle	20 42 000 2	1-3, 8, 10, 13-15
			Linsensenkschraube (M 3 x 6,5) für Drosselklappe an Achse	20 42 001 2	1-3, 8, 15
8 26 833			Scheibe (4,2 x 8 x 1 mm)	1	8
8 26 835	7	133	Scheibe (8 x 4,4 mm) für Verbindungsstange	1	4, 12
8 26 837	4	134	Unterlegscheibe für Drosselklappenwelle, 1. Stufe	1	4, 5, 11, 12
	+7				
8 26 838	7	135	Unterlegscheibe für Drosselklappenwelle, 2. Stufe	1	4, 12
8 26 840	3	136	Unterlegscheibe (14 Ø x 8,2 x 5 x 1,5 mm)	1	2-4, 12, 13
	+4				
	+7				
8 26 841	3	137	Sicherungsscheibe für Kugelmutter	1	2, 3, 13
8 26 842	2-6	138	Unterlegscheibe (8,4 x 4,4 mm) für Pumpenverbindungsstange	1	1-3, 5-10, 13-15

Katalog-Nr.	Tafel-Nr.	Bild-Nr.	Teile-Name	Stück	Vergaserschlüsselzahl
8 26 843 E	4	139	Unterlegscheibe für Mitnehmerhebel, 2. Stufe	3	5
8 26 845	7	140	Federscheibe für Drosselklappe	1	12
8 26 851		141	Dichtring für Wasseranschlußrohr	1	4, 12
8 26 852		142	Dichtung für Leerlaufventil	1	4, 11, 12
8 26 865	2-6	143	Abstandring für Drosselhebel	1	1, 2, 6-10, 13, 15
8 26 866	4 +7	144	Federring für Drosselklappenteil	2	4, 5, 11, 12
8 26 867	3-6	145	Greifring für Pumpenverbindungsstange	2	2, 3, 6-9, 13, 14
			Greifring 20 92 300	2	4, 5, 12
8 26 890 E	4	146	Halter für Rückzugfeder	1	5
8 26 924			Dämpfer für Drosselklappe	1	8, 10, 11, 14, 15
8 26 931			Halter für Dämpfer – Drosselklappe	1	11, 15
8 26 935			Halter für Dämpfer – Drosselklappe	1	10
8 26 936			Halter für Dämpfer – Drosselklappe	1	8
8 26 937			Halter für Dämpfer – Drosselklappe	1	14
8 26 960			Sechskantmutter (5/16") für Dämpfer an Halter	1	8, 10, 11, 14, 15
8 26 961	2-7	147	Sechskantmutter (M 8) für Mitnehmerhebel	1	1-15
8 26 962	2-6	148	Mutter (M 4) für Pumpenverbindungsstange	1	1-3, 5-10, 13-15
8 26 963	3 +4 +7	149	Kugelmutter (M 8) für Drosselklappenwelle	1	2-5, 11-14
8 26 964	4 +7	150	Sechskantmutter (M 4) für Gewindestift	1	4, 5, 11, 12
8 26 975	7	151	Zylinderschraube (M 4) für Leerlaufventil	1	4, 11, 12
			Federring (4,1 mm) 20 74 050	1	11
8 28 156			Schwimmergehäuse	1	8
8 28 157			Schwimmergehäuse	1	10
8 28 193			Schwimmergehäuse	1	15
8 28 198			Schwimmergehäuse (ab Ausführung „C“)	1	12
8 28 209	2-3	152	Schwimmergehäuse	1	1, 2
8 28 218	3	153	Schwimmergehäuse	1	3
8 28 223 E			Schwimmergehäuse (für Ausführung „A“)	1	9
8 28 224 E	4	154	Schwimmergehäuse	1	5
8 28 225 E			Schwimmergehäuse	1	4
8 28 226	5	155	Schwimmergehäuse	1	7
8 28 228	7	156	Schwimmergehäuse (Vergaser 12 bis Ausführung „B“)	1	11, 12
8 28 235	6	157	Schwimmergehäuse (bis Ausführung „B“ 8 30 354 mitverwenden)	1	6

VERGASER- EINZELTEILE

Katalog-Nr.	Tafel-Nr.	Bild-Nr.	Teile - Name	Stück	Vergaserschlüsselzahl
8 28 244			Schwimmergehäuse	1	13
8 28 245			Schwimmergehäuse	1	14
8 28 248 E			Schwimmergehäuse (ab Ausführung „B“)	1	9
8 28 350	4 +7	158	Kugelventil	1	4, 5, 12
8 28 433	2+3 +5	159	Dichtung für Drosselklappenteil an Schwimmergehäuse	1	1-3, 6-8, 10, 13, 14
8 28 435 E			Dichtung für Drosselklappenteil an Schwimmergehäuse	1	9
8 28 441	4 +7	160	Dichtung für Drosselklappenteil an Schwimmergehäuse	1	4, 5, 11, 12
			Zylinderschraube	20 46 152	2 4, 5, 12
			Zylinderschraube (M 4 x 11)	20 48 903	2 11
			Zylinderschraube (M 4 x 25)	20 48 901	2 1-3, 8, 10, 13-15
			Federring ( 4,1 mm)	20 74 050	2 1-3, 8, 15
8 28 495			Hauptdüse (130)	1	8
8 28 496	7	161	Hauptdüse (120), 1. Stufe	1	11, 12
8 28 497 E			Hauptdüse (132,5)	1	9
8 28 500			Hauptdüse (127,5)	1	15
8 28 501		162	Hauptdüse (160), 2. Stufe	1	12
8 28 503	2 +3	163	Hauptdüse (117,5), 1. Stufe	1	1-4
8 28 505			Hauptdüse (135)	1	10
8 28 506			Hauptdüse (152,5), 2. Stufe	1	11, 12
8 28 508 E			Hauptdüse (155), 2. Stufe	1	4
8 28 510 E	4	164	Hauptdüse (110), 1. Stufe	1	5
8 28 511 E		165	Hauptdüse (97,5), 2. Stufe	1	5
8 28 512	5	166	Hauptdüse (137,5)	1	7
8 28 513	6	167	Hauptdüse (142,5)	1	6
8 28 515			Hauptdüse (150), 2. Stufe	1	11
8 28 518			Hauptdüse (115)	1	13, 14
8 28 520	2-6	168	Verschlußschraube für Hauptdüse	1	1-3, 6-10, 13, 14
			Dichtring	20 91 005	1 1-3, 6-10, 13, 14
8 28 543			(siehe 8 31 ...)		
8 28 575			Luftkorrekturdüse (150)	1	11
8 28 576	3 +6	169	Luftkorrekturdüse (110)	1	2, 3, 6, 8, 10, 13-15
8 28 577	7	170	Luftkorrekturdüse (80), 2. Stufe	1	4, 11, 12
8 28 578 E			Luftkorrekturdüse (70)	1	9
8 28 579	4 +7	171	Luftkorrekturdüse (120), 1. Stufe	1	4, 5, 11, 12

Katalog-Nr.	Tafel-Nr.	Bild-Nr.	Teile - Name	Stück	Vergaserschlüsselzahl
8 28 580 E	2 +4	172	Luftkorrekturdüse (100), 2. Stufe	1	1, 5
8 28 585	5	173	Luftkorrekturdüse (60)	1	7
8 28 616 E	4	174	Leerlaufdüse (75), 2. Stufe	1	4, 5
8 28 619		175	Leerlaufdüse (52,5), 1. Stufe	1	5, 13-15
8 28 621 E			Leerlaufdüse (47,5) (für Ausführung „A“)	1	9
8 28 622	7	176	Leerlaufdüse (60), 2. Stufe	1	11, 12
8 28 627			Leerlaufdüse, Reserve (60)	1	11, 12
8 28 628			Leerlaufdüse, Reserve (100)	1	11
8 28 629	2 +7	177	Leerlaufdüse (50), 1. Stufe	1	1, 4, 8, 11, 12
8 28 631	3	178	Leerlaufdüse (45) (Vergaser 2, 3, 9, ab Ausführung „A“)	1	1-3, 9
8 28 632	3+5 +6	179	Leerlaufdüse (55) (Vergaser 2 + 3 für Ausführung „A“)	1	2-3, 6, 7, 10
8 28 666			Gemischventil	1	13
8 28 680 E			Umluftregulierschraube (für Ausführung „A“)	1	9
8 28 681 E	4	180	Umluftregulierschraube	1	4, 5
8 28 682 E			Umluftregulierschraube (ab Ausführung „B“)	1	9
8 28 750	4 +7	181	Einspritzrohr mit Druckfeder (Vergaser 5 + 11 für Ausführung „A“, Vergaser 12 bis Ausführung „C“)	1	4, 5, 11, 12
8 28 752			Einspritzrohr mit Druckfeder (ab Ausführung „B“)	1	5
8 28 754			Einspritzrohr mit Druckfeder (Vergaser 12 ab Ausführung „D“, Vergaser 11 ab Ausführung „B“)	1	11, 12
			Dichtring	20 91 500	1 4, 5, 11, 12
8 28 770		182	Druckfeder für Einspritzrohr	1	4, 5, 11, 12
8 28 771 E	4	183	Feder für Umluftregulierschraube (Vergaser 9 ab Ausführung „B“)	1	4, 5, 9
(8 26 777) E			Feder für Umluftregulierschraube (für Ausführung „A“)	1	9
8 28 795	7	184	Dichtring für Einspritzrohr (ab Ausführung „B“)	1	11, 12
8 28 930			Rücklaufdüse	1	8
8 28 932			Rücklaufdüse	1	15
8 29 000	3	185	Kupplungsrohr zwischen Vergaser vorn und hinten	1	2, 13
			Halbrundkerbnagel (4 x 20 mm)	20 86 326	1 2, 13
(8 30 436)		186	Druckfeder für Kupplungsrohr	1	2, 13
8 29 120		187	Distanzbuchse (alu) in Kupplungsrohr	1	2, 13
8 29 160		188	Kunststoffbuchse für Kerbnagel	1	2, 13
8 29 260		189	Übertragungshebel von Vergaser an Kupplungsrohr	1	3, 14

VERGASER-EINZELTEILE

Katalog-Nr.	Tafel-Nr.	Bild-Nr.	Teile-Name	Stück	Vergaserschlüsselzahl
8 29 261	3	190	Übertragungshebel von Vergaser an Kupplungsrohr	1	2
8 29 262			Übertragungshebel von Vergaser an Kupplungsrohr	1	13
8 30 136	7	191	Verschlußschraube für Hauptdüse	1	11, 12
8 30 181			Ventilstange für Anreicherungsventil (Vergaser 11 ab Ausführung „B“) – 20 80 725 mitverwenden –	1	11, 12
8 30 258		192	Dichtring für Verschlußschraube	1	11, 12
8 30 276			Pumpenverbindungsstange	1	13, 14
8 30 352	2+3 +5	193	Membrane für Vergaserdeckel (Vergaser 6 + 9 für Ausführung „A“)	1	1-3, 6-9, 13, 14
8 30 353	4 +7	194	Membrane für Vergaserdeckel (Vergaser 5 für Ausführung „A“)	1	4, 5, 10-12
8 30 354	6	195	Membrane für Vergaserdeckel (ab Ausführung „B“)	1	6
8 30 356 E			Membrane für Vergaserdeckel (ab Ausführung „B“)	1	9
8 30 357 E			Membrane für Vergaserdeckel (ab Ausführung „B“)	1	5
8 30 434	2-6	196	Feder für Membrane	1	1-3, 6-10, 13-15
8 30 435	4 +7	197	Feder für Membrane (Vergaser 5 für Ausführung „A“)	1	4, 5, 11, 12
8 30 436	7	198	Druckfeder für Membranenstange (siehe auch 8 29 ...)	1	4, 11, 12
			Sicherungsscheibe 20 80 725	1	4, 11, 12
8 30 440 E			Feder für Membrane (ab Ausführung „B“)	1	5
8 30 441			Druckfeder für Membranenstange (Vergaser 11 ab Ausführung „B“)	1	11, 12
8 30 476	4 +7	199	Deckel für Membranenpumpe	1	4, 5, 11, 12
● 8 30 478			Ers. durch 8 30 482		
8 30 480	6	201	Deckel für Membranenpumpe (ab Ausführung „B“)	1	6, 10
< 8 30 482	2 +3	202	Deckel für Membranenpumpe – 1 Stück 8 26 689 nach Bedarf mitverwenden – (Vergaser 6 für Ausführung „A“)	1	1-3, 6-9, 13, 14
8 30 486			Deckel für Membranenpumpe	1	15
			Zylinderschraube 20 48 903	4	1-15
8 30 513			Vergaserdeckel komplett	1	15
8 30 519			Vergaserdeckel komplett (Vergaser 12 ab Ausführung „C“, Vergaser 11 ab Ausführung „B“)	1	11, 12
8 30 540			Vergaserdeckel komplett	1	8
8 30 545	6	203	Vergaserdeckel komplett	1	6
8 30 551 E			Vergaserdeckel komplett	1	4
8 30 561	2	204	Vergaserdeckel komplett	1	1

Katalog-Nr.	Tafel-Nr.	Bild-Nr.	Teile - Name	Stück	Vergaserschlüsselzahl
8 30 563 E			Vergaserdeckel komplett (für Ausführung „A“)	1	9
8 30 564 E	4	205	Vergaserdeckel komplett	1	5
8 30 565	3	206	Vergaserdeckel komplett	1	2, 3
8 30 566	5	207	Vergaserdeckel komplett	1	7
8 30 567	7	208	Vergaserdeckel komplett (bis Ausführung „B“)	1	12
8 30 579			Vergaserdeckel komplett	1	13
8 30 580			Vergaserdeckel komplett	1	14
8 30 581 E			Vergaserdeckel komplett (ab Ausführung „B“)	1	9
8 30 583			Vergaserdeckel komplett (für Ausführung „A“)	1	11
8 30 589			Vergaserdeckel komplett	1	10
8 30 640		209	Anreicherungsventil	1	12
8 30 641	2+3 +5 +6	210	Anreicherungsventil	1	1-3, 6-10, 13, 14
8 30 643			Anreicherungsventil	1	15
			Dichtring	20 91 005	1 6, 7, 12
			Dichtring	20 91 032	1 1-3, 8-10, 13, 14
8 30 670		211	Füllstift für Vergaserdeckel	1	1-3, 6, 7, 9, 10, 13, 14
8 30 671	4 +7	212	Füllstift für Vergaserdeckel	1	5, 11, 12
8 30 679		213	Dichtung für Vergaserdeckel (Vergaser 12 bis Ausführung „D“, Vergaser 11 für Ausführung „A“)	1	4, 5, 11, 12
8 30 682	2+3 +6	214	Dichtung für Vergaserdeckel	1	1-3, 6, 8
8 30 684	5	215	Dichtung für Vergaserdeckel	1	7, 9, 10
8 30 688			Dichtung für Vergaserdeckel	1	13, 14
			Zylinderschraube (M 5 x 18)	20 48 926	5 1-3, 6-10, 13-15
			Zylinderschraube (M 5 x 20)	20 48 927	2 14
			Zylinderschraube (M 5 x 15)	20 48 925	4 4, 5, 11, 12
			Zylinderschraube (M 5 x 30)	20 46 101	1 4, 5, 11, 12
			Federring (5,1 mm)	20 74 075	1 4, 5, 11, 12
			Federscheibe (5,3 mm) für Typenschildbefestigung	20 82 101	1 1-15
8 30 692 E	4	216	Dichtung für Ventildeckel	1	4, 5
8 30 700 E		217	Ventildeckel	1	4, 5
8 30 727	2+3 +5 +6	218	Schwimmer	1	1-3, 6-10, 13-15
8 30 734	4 +7	219	Schwimmer mit Dämpfer	1	4, 5, 11, 12
8 30 750	5	220	Nadel für Anreicherungssteigkanal	1	7, 10
8 30 766 E			Abschirmblech (ab Ausführung „E“)	1	4



VERGASER-EINZELTEILE

Katalog-Nr.	Tafel-Nr.	Bild-Nr.	Teile-Name	Stück	Vergaserschlüsselzahl
8 30 777	2-7	221	Achse für Schwimmer	1	1-15
8 30 808	2-3	222	Schwimmernadelventil	1	1-3, 8, 9, 13-15
8 30 809	5 +6	223	Schwimmernadelventil	1	6, 7, 10
8 30 810	4 +7	224	Schwimmernadelventil	1	4, 5, 11, 12
8 30 825	4+6 +7	225	Dichtring für Schwimmernadelventil	1	4-6, 10-12
8 30 826	3	226	Dichtring für Schwimmernadelventil	1	2, 3, 13, 14
8 30 827	2 +5	227	Dichtring für Schwimmernadelventil	1	1, 7-9, 15
8 30 831			Dichtung für Vergaserdeckel (Vergaser 11 ab Ausführung „B“, Vergaser 12 ab Ausführung „E“)	1	11, 12
8 30 832			Dichtung für Vergaserdeckel	1	15
8 30 850	2-7	228	Blattfeder für Schwimmerachse	1	1-15
8 30 851	4 +7	229	Druckfeder für Belüftungsventil	1	4, 5, 11, 12
8 30 852			Druckfeder für Ventilstange (Vergaser 11 ab Ausführung „B“, Vergaser 12 ab Ausführung „E“)	1	11, 12
8 30 853			Druckfeder für Ventilstange (Vergaser 11 ab Ausführung „B“, Vergaser 12 ab Ausführung „E“)	1	11, 12
8 30 913	2 +3	230	Hebel für Membranenpumpe	1	1-3, 9, 13, 14
8 30 930		231	Achse für Pumpenhebel	1	1-3, 9, 13, 14
8 30 951	2-7	232	Zylinderschraube (M 4) für Vergaserdeckel	1	1-7, 9-14
8 30 953	7	233	Linsensenkschraube für Deckel – Anreicherungsventil	3	12
8 30 958		234	Zylinderschraube für Vergaserdeckel	1	12
8 30 970	4 +7	235	Verschußscheibe für Belüftungsventil	1	2-5, 11-14
8 30 971		236	Unterlegscheibe für Belüftungsventil	1	4, 5, 11, 12
			Greifring	20 92 300	1 4, 5, 11, 12
			Splint	20 78 000	1 4, 5, 11, 12
8 30 975			Scheibe für Unterdruckdosenbefestigung (Vergaser 11 ab Ausführung „B“)	1	11, 12
8 31 141			Biegefeder (Vergaser 11 ab Ausführung „B“)	1	11, 12
8 31 351	7	237	Starterdeckel komplett (Vergaser 12 bis Ausführung „B“, Vergaser 11 für Ausführung „A“)	1	4, 11, 12
8 31 359			Starterdeckel komplett (Vergaser 11 ab Ausführung „B“, Vergaser 12 ab Ausführung „C“)	1	11, 12
			Gummiring	20 91 504	1 4, 11, 12

Katalog-Nr.	Tafel-Nr.	Bild-Nr.	Teile-Name	Stück	Vergaserschlüsselzahl
8 31 400	7	238	Haltering für Starterdeckel	1	4, 11, 12
			Zylinderschraube (M 4 x 10) 20 46 052	3	4, 11, 12
8 31 477		239	Wasseranschlußstutzen an Starterdeckel	1	4, 11, 12
			Dichtring (8 x 12 mm) 20 91 002	1	4, 11, 12
			Sechskantschraube (M 8 x 20) 20 00 210	1	4, 11, 12
8 31 500		240	Wasseranschlußrohr	2	4, 11, 12
8 31 550		241	Dichtring für Starterdeckel	1	4, 11, 12
8 31 682			Übertragungshebel (Vergaser 11 ab Ausführung „B“)	1	11, 12
8 31 703		242	Unterdruckdose mit Membrane (Vergaser 12 bis Ausführung „B“, Vergaser 11 für Ausführung „A“)	1	4, 11, 12
8 31 708			Unterdruckdose mit Membrane (Vergaser 11 ab Ausführung „B“, Vergaser 12 ab Ausführung „C“)	1	11, 12
			Zylinderschraube (M 5 x 15) 20 48 925	2	4, 11, 12
8 31 775		243	Reduzierdüse (120) für Unterdruckdose	1	4, 11, 12
8 31 776		244	Anreicherungsdüse (60)	1	12
8 31 777 E	4	245	Anreicherungsdüse (90) (für Ausführung „A“)	1	5
8 31 778 E			Anreicherungsdüse (100) (ab Ausführung „B“)	1	5
(8 28 543) E			Anreicherungsdüse (95)	1	4
8 31 885 E		246	Zylinderschraube für Ventildeckel	3	4, 5
8 31 950	7	247	Sechskantmutter für Verbindungsstange	1	4, 11, 12
8 32 077	3	248	Starterhebel	1	2, 3, 13, 14
8 32 100		249	Klemmhebel für Starterklappenhilfswelle	1	2, 3, 13, 14
			Zylinderschraube (M 4 x 15) 20 46 051	1	2, 3, 13, 14
			Vierkantmutter (M 4) 20 70 000	1	2, 3, 13, 14
8 32 156		250	Starterklappenhilfswelle	1	2, 3
8 32 157		251	Starterklappenwelle	1	2, 3, 13, 14
			Linsensenkschraube (M 3 x 7) 20 42 001	2	1-3, 8, 9, 13-15
8 32 190		253	Halter für Starterklappenhilfswelle	1	2, 3, 13, 14
(8 42 621)		254	Rückzugfeder für Hilfswelle	1	2, 3
(18 24 875)		255	Sicherungsscheibe für Halter an Hilfswelle	1	2, 3
8 32 227	2 +3	256	Rückdrehfeder für Starterhebel an Deckel	1	1-3, 8, 13, 14
8 32 228	2	257	Rückdrehfeder für Mitnehmerhebel	1	1
8 32 230	3	258	Rückdrehfeder für Mitnehmerhebel	1	2, 3, 13, 14

VERGASER- EINZELTEILE

Katalog-Nr.	Tafel-Nr.	Bild-Nr.	Teile - Name	Stück	Vergaserschlüsselzahl
8 32 251	3	259	Schelle für Vergaserbowdenzug	1	2, 3
			Linsenschraube (M 5 x 10)	20 34 102	1 2, 3
			Vierkantmutter (M 5)	20 70 025	1 2, 3
			Zylinderschraube (M 5 x 20)	20 48 927	1 2, 3
			Federscheibe (5,3 mm)	20 82 101	1 2, 3
8 32 253	2	260	Halter für Bowdenzug	1	1, 6, 8, 10, 15
	+6				
8 32 255	5	261	Halter für Bowdenzug	1	7, 9
8 32 256 E	4	262	Halter für Bowdenzug	1	5
8 32 270	2+4	263	Klemmschelle für Halter – Bowdenzug	1	1, 5-10, 15
	+5				
	+6		Zylinderschraube	20 46 100	1 1, 5-10, 15
(8 40 900)	2	264	Sechskantschraube (M 5 x 8)	1	1, 5, 10, 14
8 32 331	2	265	Verbindungsstange für Drosselhebel – Starterhebel (71 mm lang)	1	1, 6, 8, 10
	+6				
8 32 333	7	266	Verbindungsstange für Drosselhebel – Starterhebel (Vergaser 12 bis Ausführung „B“, Vergaser 11 für Ausführung „A“)	1	4, 11, 12
8 32 334			Verbindungsstange für Drosselhebel – Starterhebel (65 mm lang)	1	6, 10
8 32 335 E	4	267	Verbindungsstange für Drosselhebel – Starterhebel	1	5
8 32 342			Verbindungsstange für Drosselhebel – Starterhebel (Vergaser 12 ab Ausführung „C“, Vergaser 11 ab Ausführung „B“)	1	11, 12
8 32 345			Verbindungsstange für Drosselhebel – Starterhebel	1	15
			Greifring	20 92 300	4 1, 4-6, 8, 10-12, 15
8 32 522	4	268	Dichtung für Vergaser an Saugrohr	1	4, 5, 11, 12
	+7				
8 32 523	5	269	Dichtung für Vergaser an Saugrohr	1	6, 7, 10
	+6				
8 32 524	2	270	Dichtung für Vergaser an Saugrohr	1	1-3, 8, 9, 13, 14
	+3				
8 32 535			Dichtung für Vergaser an Saugrohr	1	15
			Federscheibe (8,4 mm)	20 82 117	2 1-3, 5-10, 13-15 4 4, 11, 12
			Sechskantmutter (M 8)	20 64 227	2 1-3, 8, 9, 13-15
			Sechskantmutter (M 8)	20 64 225	2 5-7, 10 4 4, 11, 12
			Stiftschraube (M 8 x 38)	20 56 061	1 1-15
			Stiftschraube (M 8 x 40)	20 56 062	1 1-15
8 32 607	7	271	Nebenlufttrichter, 1. Stufe (Vergaser 12 bis Ausführung „B“, Vergaser 11 für Ausführung „A“)	1	11, 12

Katalog-Nr.	Tafel-Nr.	Bild-Nr.	Teile - Name	Stück	Vergaserschlüsselzahl
8 32 608			Nebenlufttrichter, 1. und 2. Stufe (Vergaser 12 ab Ausführung „C“, Vergaser 11 ab Ausführung „B“)	2	11, 12
8 32 609	7	272	Nebenlufttrichter, 2. Stufe (Vergaser 12 bis Ausführung „B“, Vergaser 12 für Ausführung „A“)	1	11, 12
8 32 611	2 +3	273	Lufttrichter (26 mm Ø)	1	1-3, 13, 14
8 32 612			Lufttrichter (28 mm Ø)	1	8, 15
8 32 614	5 +6	274	Lufttrichter (28 mm Ø)	1	6, 7, 10
8 32 621			Lufttrichter (26 mm Ø) (ab Ausführung „B“)	1	9
8 32 800	2-7	275	Halteschraube für Lufttrichter	1 2	1-11, 13-15 12
8 32 801	4 +7	276	Halteschraube für Lufttrichter	1 2	4, 5 12
8 32 802 E	4	277	Sechskantschraube (für Halter – Rückzugfeder = 1 Stück)	3	5
8 32 852	4 +7	278	Sechskantmutter (M 6) für Halteschraube	2	4, 5, 11, 12
			Sechskantmutter (M 6)	20 64 150	1 1-3, 6-10, 13-15
8 32 870 E	4	279	Federring (für Halter – Rückzugfeder = 1 Stück)	3	5

Katalog-Nr.	Vergaser Kenn-Nr.	Kalibr.- buchstabe v = vorn h = hinten	Schlüsselzahl	Motorklasse					Schaltgetriebe Aut. Getriebe	Tafel Nr.	Bild Nr.	Fahrgestell- bzw. Motor-Nr.		Zusatzangaben
				11 SR	19 S							bis	ab	
8 26 076	3 441 589		1	x				x	8 280			*756 462*		
8 26 077	3 441 590		2	x				x				*789 459*		
8 26 144	2 891 964	v	3	x				x	9 281					
8 26 145	2 891 965	h	4	x				x	9 282					
8 26 153 E	3 441 026	A-D	5	x				x		2 265 861			(nur für USA)	
8 26 154	3 441 024		6	x				x		*789 458*				
8 26 186	3 441 023		7	x				x		*756 461*				
8 26 187 E	3 441 025	A-D	8	x				x		2 565 861			(nur für USA)	
8 26 192 E	3 441 228	v	9	x				x		1 892 644			(nur für USA)	
8 26 193 E	3 441 229	h	10	x				x		1 892 644			(nur für USA)	
8 26 196 E	3 441 035	v	11	x				x					(nur für USA)	
8 26 199	3 441 038	A-C	12	x				x						
8 26 200	3 441 039	A-C	13	x				x						
8 26 210 E	3 441 049	v	14	x				x			1 892 645		(nur für USA)	
8 26 211 E	3 441 050	h	15	x				x			1 892 645		(nur für USA)	
8 26 241 E	3 441 549		16	x				x		2 944 585	2 265 862		(nur für USA)	
8 26 242 E	3 441 550		17	x				x		2 944 585	2 265 862		(nur für USA)	
8 26 247 E	3 441 826		18	x				x			2 944 586		(nur für USA)	
8 26 248 E	3 441 827		19	x				x			2 944 586		(nur für USA)	

Katalog-Nr.	Tafel-Nr.	Bild-Nr.	Teile - Name	Stück	Vergaserschlüsselzahl
(16 08 138) E			Vergaserdichtungssatz	x	9-11, 14-15
(16 08 139) E			Vergaserreparatursatz, klein	x	9, 10
(16 08 141) E			Vergaserreparatursatz, groß	x	9, 10
(16 08 142)			Vergaserdichtungssatz	x	3, 4
(16 08 143)			Vergaserreparatursatz, klein	x	3, 4
(16 08 144)			Vergaserreparatursatz, groß	x	3, 4
(16 08 150)			Vergaserdichtungssatz (für Ausführung „A“)	x	6, 7
(16 08 151)			Vergaserreparatursatz, klein (für Ausführung „A“)	x	6, 7
(16 08 152)			Vergaserreparatursatz, groß (für Ausführung „A“)	x	6, 7
(16 08 166)			Vergaserdichtungssatz	x	5, 8, 12, 13
(16 08 167)			Vergaserreparatursatz, klein	x	5, 8, 12, 13
(16 08 168)			Vergaserreparatursatz, groß	x	5, 8, 12, 13
(16 08 170) E			Vergaserreparatursatz, klein	x	11, 14, 15
(16 08 173) E			Vergaserreparatursatz, groß	x	11, 14, 15
(16 08 184)			Vergaserreparatursatz (ab Ausführung „B“)	x	6, 7
(16 08 185)			Vergaserreparatursatz	x	1, 2, 16, 17
(16 08 186)			Vergaserdichtungssatz	x	16, 17
(16 08 187)			Vergaserdichtungssatz (Vergaser 6 + 7 ab Ausführung „B“)	x	1, 2, 6, 7
(16 08 195) E			Vergaserdichtungssatz	x	18, 19
(16 08 196) E			Vergaserreparatursatz	x	19
(16 08 209) E			Vergaserreparatursatz	x	18
8 25 241			Anschlußstutzen mit Drosselklappe, Welle und Hebel (ab Ausführung „C“)	1	7
8 25 242 E			Anschlußstutzen mit Drosselklappe, Welle und Hebel	1	18
8 25 243 E			Anschlußstutzen mit Drosselklappe, Welle und Hebel	1	19
8 26 261			Drosselklappenansteller am Saugrohr (siehe auch 8 51 ...)	1	12, 13
8 26 302			Anschlußstutzen mit Drosselklappe, Welle und Hebel (Vergaser 5 + 8 für Ausführung „B“, Vergaser 12 + 13 für Ausführung „A“)	1	5, 8, 12, 13
8 26 307			Anschlußstutzen mit Drosselklappe, Welle und Hebel (Vergaser 5 + 8 ab Ausführung „C“, Vergaser 12 + 13 ab Ausführung „B“)	1	5, 8, 12, 13
8 26 326 E			Anschlußstutzen mit Drosselklappe, Welle und Hebel	1	16, 17
8 26 337	8 283		Anschlußstutzen mit Drosselklappe, Welle und Hebel	1	1, 2
8 26 389	9 284		Anschlußstutzen mit Drosselklappe, Welle und Hebel	1	3

VERGASER- EINZELTEILE

Katalog-Nr.	Tafel-Nr.	Bild-Nr.	Teile-Name	Stück	Vergaserschlüsselzahl
8 26 409	9	285	Anschlußstutzen mit Drosselklappe, Welle und Hebel	1	4
8 26 411 E			Anschlußstutzen mit Drosselklappe, Welle und Hebel	1	9, 11, 14
8 26 412 E			Anschlußstutzen mit Drosselklappe, Welle und Hebel	1	10, 15
8 26 422			Anschlußstutzen mit Drosselklappe, Welle und Hebel (für Ausführung „A“ + „B“)	1	7
8 26 423			Anschlußstutzen mit Drosselklappe, Welle und Hebel	1	6
8 26 427 E			Anschlußstutzen mit Drosselklappe, Welle und Hebel (für Ausführung „A“)	1	8
8 26 428 E			Anschlußstutzen mit Drosselklappe, Welle und Hebel (für Ausführung „A“)	1	5
8 26 450	8	286	Abstandring für Drosselklappenwelle	1	1, 2, 5-8, 16, 17
8 26 456			Abstandring für Mitnehmerhebel.	1	1, 2, 5-8, 12, 13, 16-19
8 26 480		287	Leerlaufventil	1	1, 2, 6, 7
8 26 481			Leerlaufventil	1	12, 13, 16, 17
			Dichtring	20 91 505	1 2, 6, 7, 12, 13, 16, 17
8 26 519	9	288	Drosselklappenwelle	1	4, 10
8 26 520		289	Drosselklappenwelle	1	3, 9
8 26 560		290	Leerlaufstellhebel	1	4, 10
8 26 582		291	Rückzughebel an Drosselklappenwelle	1	4, 10
8 26 611		292	Drosselklappenhebel	1	3
8 26 612	8	293	Drosselklappenhebel	1	1, 2, 5-8, 12, 13, 16-19
8 26 617 E			Drosselklappenhebel	1	9, 11, 14
8 26 620		294	Drosselklappenhebel (Vergaser 16 + 17 bis Ausführung „B“)	1	1, 2, 5-8, 12, 13, 16, 17
(8 27 100) E			Drosselklappenhebel (ab Ausführung „C“)	1	16, 17
8 26 630	9	295	Mitnehmerhebel	1	3
8 26 632	8	296	Mitnehmerhebel	1	1, 2, 5-8, 12, 13, 16-19
8 26 634 E			Mitnehmerhebel	1	9, 11, 14
			Zahnscheibe	20 74 602	1 1, 2, 5-8, 12, 13, 16-19
8 26 682			Pumpenverbindungsstange (Vergaser 8 für Ausführung „A“)	1	6-8
8 26 689	9	297	Pumpenverbindungsstange	1	3, 4, 11, 14, 15
8 26 690		298	Verbindungsstange für Drosselklappenwelle – Starterhebel	1	3, 4, 9, 10
			Greifring	20 92 300	2 1-17
			Klemmfeder	20 73 000	1 3, 4, 9, 10
			Klemmfeder	20 73 001	1 3, 4, 9, 10
8 26 702		299	Feder für Pumpenverbindungsstange	1	3, 4, 9, 10



Katalog-Nr.	Tafel-Nr.	Bild-Nr.	Teile - Name	Stück	Vergaserschlüsselzahl
8 26 707	8	300	Rückdrehfeder für Rücknahmehebel, 1. Stufe	1	1, 2, 5-8, 12, 13, 16-19
8 26 708		301	Rückdrehfeder für Rücknahmehebel, 2. Stufe	1	1, 2, 5-8, 12, 13, 16-19
8 26 710	9	302	Zugfeder für Mitnehmerhebel	1	3, 9
8 26 714 E			Feder für Pumpenverbindungsstang	1	11, 14, 15
8 26 716		303	Sicherungsfeder für Verbindungsstange	1	3, 4, 9, 10
8 26 725	8	304	Gewindestift (M 4) für Drosselklappe	1	1, 2, 5-8, 12, 13, 16-19
8 26 729 E			Gewindestift für Leerlaufeinstellung	1	18, 19
8 26 740	9	505	Stellschraube für Leerlauf	1	3, 4, 9, 11
8 26 741	8	306	Stellschraube für Leerlauf (Vergaser 16 + 17 bis Ausführung „B“)	1	1, 2, 5-8, 12, 13, 16, 17
8 26 746 E			Stellschraube für Leerlauf	2 1	10 14
8 26 761			Leerlaufgemischregulierschraube	1	16, 17
8 26 762	9	307	Leerlaufgemischregulierschraube	1	3, 4
8 26 763			Leerlaufgemischregulierschraube (Vergaser 6 + 7 bis Ausführung „B“, Vergaser 5 + 8 bis Ausführung „D“, Vergaser 12 + 13 bis Ausführung „C“)	1	5-8, 12, 13
8 26 767 E			Leerlaufgemischregulierschraube	1	9-11, 14, 15
8 26 768	8	308	Leerlaufgemischregulierschraube (Vergaser 6 + 7 ab Ausführung „C“, Vergaser 5 + 8 ab Ausführung „E“, Vergaser 12 + 13 ab Ausführung „D“)	1	1, 2, 5-8, 12, 13, 16-19
			Dichtring	20 91 505	1 5-8, 12, 13, 16-19
8 26 777	8 +9	309	Feder für Leerlaufstellschraube (Vergaser 16 + 17 bis Ausführung „B“)	1	1-9, 11-17
8 26 778		310	Feder für Leerlaufgemischregulierschraube	1	1-17
8 26 779 E			Feder für Leerlaufstellschraube (ab Ausführung „C“)	1	16, 17
8 26 780 E			Feder für Leerlaufeinstellschraube	2 1	10 14
8 26 810	8	311	Anschlaghebel für Drosselklappenhebel	1	1, 2, 12, 13, 16-19
8 26 822		312	Scheibe für Drosselklappenwelle, 1. Stufe	1	1, 2, 5-8, 12, 13, 16-19
8 26 825		313	Distanzscheibe	1	1, 2
8 26 830		314	Scheibe (1 mm stark)	1	3, 9, 11, 14
8 26 831	8 +9	314	Scheibe (0,5 mm stark)	1	1-3, 5-8, 12, 13, 16-19
8 26 832		315	Sicherungsscheibe	1 2	1-3, 5-9, 12, 13, 16-19 4, 10, 14
			Linsensenkschraube (M 3 x 5,5) für Drosselklappe an Welle	20 42 000	2 3, 4, 9, 10
			Linsensenkschraube (M 3 x 6,5) für Drosselklappe an Achse	20 42 001	2 3, 4, 9, 10
8 26 833			Scheibe (4,2 x 8 x 1 mm) für Verbindungsstange	1	11, 14, 15
8 26 840		316	Scheibe (14 Ø x 8,2 x 5 x 1,5 mm)	1	1-3, 5-9, 12, 13, 16-19

VERGASER- EINZELTEILE

Katalog-Nr.	Tafel-Nr.	Bild-Nr.	Teile - Name	Stück	Vergaserschlüsselzahl
8 26 841	9	317	Sicherungsscheibe für Kugelmutter	1	3, 9, 14, 15
8 26 842		318	Scheibe (8 x 4,4 mm) für Verbindungsstange	1	3, 4, 9-11, 14, 15
8 26 843			Scheibe für Drosselklappenwelle	1	3, 9
8 26 845	8	319	Federscheibe für Drosselklappenwelle	1	1, 2, 6, 7, 16-19
8 26 852		320	Dichtung für Leerlaufventil	1	1, 2
8 26 853			Dichtung für Leerlaufventil	1	12, 13, 16, 17
8 26 865	9	321	Abstandring	1	3, 9, 11, 14
8 26 866	8	322	Federring	2	1, 2, 5-8, 12, 13, 16, 17
8 26 867	9	323	Greifring für Pumpenverbindungsstange	1	3, 4, 9-11, 14, 15
<8 26 910			Dämpfer für Drosselklappe	1	2, 5, 6, 13, 17
•8 26 924			Ers. durch 8 26 910		
8 26 931			Halter für Dämpfer – Drosselklappe	1	2, 5, 6, 13, 17
8 26 960			Sechskantmutter (5/16") für Dämpfer an Halter	1	2, 5, 6, 13, 17
8 26 961	8 +9	324	Sechskantmutter (M 8)	1	1, 2, 4-8, 10-14, 16-19
8 26 962	9	325	Mutter (M 4) für Pumpenverbindungsstange	1	3, 4, 9-11, 14, 15
8 26 963	8 +9	326	Kugelmutter (M 8) für Drosselklappenwelle	1	1-19
8 26 964	8	327	Sechskantmutter (M 4) für Gewindestift	1	1, 2, 5-8, 12, 13, 16-19
8 26 975		328	Zylinderschraube (M 4) (Vergaser 6 + 7 bis Ausführung „B“)	1	1, 2, 6, 7, 12, 13, 16, 17
8 26 986 E			Zylinderschraube für Drosselklappenteil an Schwimmergehäuse	2	18, 19
			Zylinderschraube (M 4 x 11) (Vergaser 6 + 7 ab Ausführung „C“)	20 48 903	1 5-8, 12, 13
			Federring (4,1 mm)	20 74 050	1 1, 2, 5-8, 12, 13-16, 17
8 27 100 E			Drosselklappenhebel (Vergaser 16 + 17 ab Ausführung „C“) (siehe auch 8 26 ...)	1	16-19
8 28 111 E			Schwimmergehäuse	1	19
8 28 113 E			Schwimmergehäuse	1	18
8 28 152 E			Schwimmergehäuse (für Ausführung „A“)	1	5, 8,
8 28 154 E			Schwimmergehäuse	1	9
8 28 155 E			Schwimmergehäuse	1	10
8 27 162 E			Abdeckkappe für Umluftregulierschraube	1	18, 19
8 27 163 E			Abdeckkappe für Leerlaufgemischregulierschraube	1	18, 19
8 27 164 E			Abdeckkappe für Gewindestift	1	18, 19
8 28 159			Schwimmergehäuse	1	12
8 28 160			Schwimmergehäuse	1	13, 16
8 28 163 E			Schwimmergehäuse (ab Ausführung „B“)	1	8
8 28 164 E			Schwimmergehäuse (ab Ausführung „B“)	1	5

Katalog-Nr.	Tafel-Nr.	Bild-Nr.	Teile-Name	Stück	Vergaserschlüsselzahl	
8 28 174 E			Schwimmergehäuse	1	14	
8 28 175 E			Schwimmergehäuse	1	15	
8 28 176 E			Schwimmergehäuse	1	11	
8 28 182			Schwimmergehäuse mit Belüftungsstange	1	6, 7	
8 28 187 E			Schwimmergehäuse	1	17	
8 28 220	8	329	Schwimmergehäuse	1	1	
8 28 232			Schwimmergehäuse	1	2	
8 28 241	9	330	Schwimmergehäuse	1	3	
8 28 242		331	Schwimmergehäuse	1	4	
8 28 249			Schwimmergehäuse ohne Belüftungsstange	1	6, 7	
			Zylinderschraube (M 6 x 18)	20 46 152	1	1, 2, 5-8, 12, 13, 16, 17
8 28 433		332	Dichtung für Drosselklappenteil an Schwimmergehäuse (siehe auch 8 32 ...)	1	3, 4, 9-11, 14, 15	
8 28 441	8	333	Dichtung für Drosselklappenteil an Schwimmergehäuse	1	1, 2, 6, 7, 12, 13, 16-19	
(8 32 522)			Dichtung für Drosselklappenteil an Schwimmergehäuse	1	5, 8	
			Zylinderschraube (M 4 x 25)	20 48 901	2	1-17
			Zylinderschraube (M 4 x 11)	20 48 903	2	1, 2, 5-8, 12, 13, 16, 17
8 28 495			Hauptdüse (130), 2. Stufe (Vergaser 5 + 8 ab Ausführung „B“)	1	5, 8, 12, 13	
8 28 496			Hauptdüse (120), 1. Stufe	1	6, 7, 18, 19	
8 28 498			Hauptdüse (125), 2. Stufe	1	6, 7	
8 28 500			Hauptdüse (127,5), 2. Stufe (für Ausführung „A“)	1	5, 8	
8 28 503			Hauptdüse (117,5), 1. Stufe (Vergaser 5 + 8 für Ausführung „A“)	1	2, 5, 8	
8 28 505		334	Hauptdüse (135), 2. Stufe	1	1, 2, 16, 17	
8 28 510			Hauptdüse (110), 1. Stufe (Vergaser 5 + 8 ab Ausführung „B“)	1	5, 8, 12, 13	
8 28 512 E			Hauptdüse (137,5), 2. Stufe	1	18, 19	
8 28 517	9	335	Hauptdüse (105)	1	3, 4	
8 28 518	8	336	Hauptdüse (115)	1	1, 9-11, 14-17	
8 28 520	9	337	Verschlußschraube für Hauptdüse	1	3, 4, 9-11, 14, 15	
			Dichtring	20 91 005	1	3, 4, 9-11, 14, 15
8 28 540	8	338	Anreicherungsdüse (80) (Vergaser 5 + 8 ab Ausführung „B“)	1	1, 2, 5, 8, 12, 13	
8 28 575		339	Luftkorrekturdüse (150), 2. Stufe (Vergaser 5 + 8 ab Ausführung „B“)	1	1, 2, 5, 8, 12, 13, 16, 17	
8 28 576	9	340	Luftkorrekturdüse (110), 1. Stufe (Vergaser 5 + 8 für Ausführung „A“)	1	3-10, 18, 19	
8 28 579	8	341	Luftkorrekturdüse (120), 1. Stufe (Vergaser 5 + 8 ab Ausführung „B“)	1	1, 5, 8, 12, 13, 16-19	

**VERGASER-EINZELTEILE**

Katalog-Nr.	Tafel-Nr.	Bild-Nr.	Teile-Name	Stück	Vergaserschlüsselzahl
8 28 580 E			Luftkorrekturdüse (100)	1	11, 14, 15
8 28 582			Luftkorrekturdüse (130), 2. Stufe (Vergaser 5 + 8 für Ausführung „A“)	1	5-8
8 28 619 E			Leerlaufdüse (52,5)	1	9-11, 14, 15
8 28 620 E			Leerlaufdüse (40) (für Ausführung „A“)	1	5, 8
8 28 621			Leerlaufdüse (47,5) (Vergaser 5 + 8 ab Ausführung „B“)	1	5, 8, 12, 13, 16, 17
8 28 628			Leerlaufdüse, Reserve (100)	1	1, 2, 5, 8, 12, 13, 16, 17
8 28 629	8	342	Leerlaufdüse (50)	1	1, 2
8 28 631			Leerlaufdüse (45)	1	6-8, 18, 19
8 28 632	9	343	Leerlaufdüse (55)	1	3, 4
8 28 633			Leerlaufdüse, Reserve (75)	1	5-8
8 28 635			Leerlaufdüse, Reserve (80)	1	1, 2, 12, 13, 18, 19
8 28 642			Übergangsluftdüse (140)	1	18, 19
8 28 667 E			Gemischventil	1	15
8 28 681	8	344	Umluftregulierschraube	1	1, 2, 12, 13, 16, 17
8 28 684 E			Regulierschraube für Gemischventil (39 mm lang)	1	15
8 28 685 E			Regulierschraube für Gemischventil (35 mm lang)	1	15
8 28 687 E			Umluftregulierschraube	1	18, 19
8 28 753			Einspritzrohr mit Druckfeder (für Ausführung „A“)	1	5-8
8 28 754			Einspritzrohr mit Druckfeder (55) (Vergaser 5 + 8 ab Ausführung „B“)	1	5, 8, 12, 13, 16, 17
8 28 756			Einspritzrohr mit Druckfeder (40) (ab Ausführung „B“)	1	6, 7
8 28 757		345	Einspritzrohr mit Druckfeder	1	1, 2
8 28 758 E			Einspritzrohr mit Druckfeder	1	18, 19
8 28 770		346	Druckfeder für Einspritzrohr	1	1, 2, 5-8, 12, 13, 16, 17
8 28 771		347	Feder für Umluftregulierschraube	1	1, 2, 12, 13, 16, 17
8 28 773			Druckfeder für Gemischventil	1	15
8 28 793			Dichtring für Einspritzrohr 8 28 753	1	5-8
8 28 795		348	Dichtring für Einspritzrohr 8 28 754/756/757/758	1	1, 2, 5-8, 12, 13, 16-19
8 28 797 E			Dichtring für Umluftregulierschraube	1	18, 19
8 29 000	9	349	Kupplungsrohr zwischen Vergaser vorn und hinten	1	3, 9, 15
			Halbrundkerbnagel (4 x 20 mm)	20 86 326	1 3, 9, 15
(8 30 436)		350	Druckfeder für Kupplungsrohr	1	3, 9, 15
8 29 120		351	Distanzbuchse (alu) im Kupplungsrohr	1	3, 9, 15
8 29 160		352	Kunststoffbuchse für Kerbnagel	1	3, 9, 15
8 29 260		353	Übertragungshebel von Vergaser an Kupplungsrohr	1	4, 10, 15

Katalog-Nr.	Tafel-Nr.	Bild-Nr.	Teile - Name	Stück	Vergaserschlüsselzahl	
8 29 261	9	354	Übertragungshebel von Vergaser an Kupplungsrohr	1	3, 9	
8 29 606 E			Vergaserdeckel, komplett	1	16, 17	
8 29 609 E			Vergaserdeckel, komplett	1	15	
8 30 042 E			Pumpenüberdruckventil	1	1, 2, 5-8, 12, 13, 16-19	
8 30 080 E			Magnetventil	1	1, 2, 5-8, 12, 13, 16, 17	
8 30 136	8	355	Verschlußschraube für Hauptdüse	1	18, 19	
8 30 181		356	Ventilstange für Anreicherungsventil (Vergaser 5 + 8 ab Ausführung „B“)	1	18	
8 30 182 E			Ventilstange für Anreicherungsventil	1	19	
8 30 258		357	Dichtring für Verschlußschraube	1	1, 2, 5-8, 12, 13, 16-19	
8 30 259 E			Dichtung für Magnetventil	1	15	
8 30 275 E			Pumpenverbindungsstange (für Ausführung „A“)	1	5	
8 30 276 E			Pumpenverbindungsstange	1	9, 10	
8 30 281 E			Pumpenverbindungsstange	1	11, 14, 15	
			Greifring	20 92 300	2	5, 9-11, 14, 15
			Splint	20 78 004	1	11, 14, 15
8 30 352	9	358	Membrane für Vergaserdeckel	1	3, 4, 9, 10	
8 30 353			Membrane für Vergaserdeckel (Vergaser 5 + 8 für Ausführung „A“)	1	5-8	
8 30 359	8	359	Membrane für Vergaserdeckel (Vergaser 5 + 8 ab Ausführung „B“)	1	1, 2, 5, 8, 12, 13, 16, 17, 19	
8 30 360 E			Membrane für Vergaserdeckel	1	11, 14, 15	
8 30 365 E			Membrane für Vergaserdeckel	1	18	
8 30 434	9	360	Feder für Membrane	1	3, 4, 9-11, 14, 15	
8 30 435	8	361	Feder für Membrane	1	1, 2, 5-8, 12, 13, 16-19	
8 30 436			(siehe 8 29 ...)			
8 30 447 E			Druckfeder für Verbindungsstange	1	11, 14, 15	
8 30 476			Deckel für Membranenpumpe (Vergaser 5 + 8 für Ausführung „A“)	1	5-8	
8 30 482	9	362	Deckel für Membranenpumpe – 1 Stück 8 26 689 nach Bedarf mitverwenden –	1	3, 4, 9, 10	
8 30 483			Deckel für Membranenpumpe (Vergaser 5 + 8 ab Ausführung „B“)	1	5, 8, 12, 13	
8 30 484 E			Deckel für Membranenpumpe	1	11, 14, 15	
8 30 485	8	363	Deckel für Membranenpumpe	1	1, 2, 16-19	
			Zylinderschraube (M 4 x 11)	20 48 903	4	1-19
8 30 504			Vergaserdeckel komplett	1	6, 7	
8 30 511 E			Vergaserdeckel komplett	1	16, 17	
8 30 523		364	Vergaserdeckel komplett	1	1, 2	
8 30 578	9	365	Vergaserdeckel komplett	1	3, 4	

VERGASER- EINZELTEILE

Katalog-Nr.	Tafel-Nr.	Bild-Nr.	Teile - Name	Stück	Vergaserschlüsselzahl
8 30 582			Vergaserdeckel komplett	1	6, 7
8 30 586 E			Vergaserdeckel komplett (für Ausführung „A“)	1	5, 8
8 30 587 E			Vergaserdeckel komplett	1	9
8 30 588 E			Vergaserdeckel komplett	1	10
8 30 590			Vergaserdeckel komplett (Vergaser 5 + 8 ab Ausführung „B“)	1	5, 8, 12, 13
8 30 594 E			Vergaserdeckel komplett	1	11, 14
8 30 595 E			Vergaserdeckel komplett	1	15
8 30 640	8	366	Anreicherungsventil (Vergaser 5 + 8 ab Ausführung „B“)	1	1, 2, 5, 8, 12, 13, 16-19
8 30 641	9	367	Anreicherungsventil	1	3, 4, 9-11, 14, 15
			Dichtring	20 91 032	1 3, 4, 9-11, 14, 15
8 30 670		368	Füllstift für Vergaserdeckel	1	3, 4, 9, 10
8 30 671	8	369	Füllstift für Vergaserdeckel	1	1, 2, 5-8, 12, 13, 16-19
8 30 684	9	370	Dichtung für Vergaserdeckel	1	3, 4
8 30 688 E			Dichtung für Vergaserdeckel	1	9-11, 14, 15
8 30 689			Dichtung für Vergaserdeckel (Vergaser 5 + 8 für Ausführung „A“)	1	5-8
			Zylinderschraube (M 5 x 15)	20 48 925	4 12, 13
			Zylinderschraube (M 5 x 18)	20 48 926	5 3, 4, 9-11, 14, 15
			Zylinderschraube (M 5 x 20)	20 48 927	2 4, 10, 15
			Zylinderschraube (M 5 x 30)	20 46 101	1 1, 2, 5-8, 12, 13, 16, 17
			Federring (5,1 mm)	20 74 075	1 1, 2, 5-8, 12, 13, 16, 17
			Federscheibe (5,3 mm) für Typenschildbefestigung	20 82 101	1 1-19
8 30 692			Dichtung für Ventildeckel (Vergaser 5 + 8 ab Ausführung „B“)	1	5, 8, 12, 13
8 30 700			Ventildeckel (Vergaser 5 + 8 ab Ausführung „B“)	1	5, 8, 12, 13
8 30 727		371	Schwimmer	1	3, 4, 9-11, 14, 15
8 30 732	8	372	Schwimmer	1	1, 2, 5-8, 12, 13, 16-19
8 30 766			Abschirmblech (Vergaser 5 + 8 ab Ausführung „B“)	1	5, 8, 12, 13, 16, 17
(8 32 522)			Dichtung zwischen Vergaser und Abschirmblech	1	5, 8, 12, 13, 16, 17
8 30 777	8	373	Achse für Schwimmer	1	1-19
	+9				
8 30 808	9	374	Schwimmernadelventil	1	3, 4, 9-11, 14, 15
8 30 810	8	375	Schwimmernadelventil	1	1, 2, 5-8, 12, 13, 16-19
8 30 825		376	Dichtring für Schwimmernadelventil	1	1, 2, 5-8, 12, 13, 16, 17
8 30 826 E			Dichtring für Schwimmernadelventil	1	9-11, 14, 15
8 30 829	9	377	Dichtring für Schwimmernadelventil	1	3, 4

Katalog-Nr.	Tafel-Nr.	Bild-Nr.	Teile - Name	Stück	Vergaserschlüsselzahl	
8 30 831	8	378	Dichtung für Vergaserdeckel (Vergaser 5 + 8 ab Ausführung „B“)	1	1, 2, 5, 8, 12, 13, 16, 17	
8 30 833 E			Dichtring für Schwimernadelventil	1	18, 19	
8 30 834			Dichtung für Vergaserdeckel	1	18, 19	
8 30 850	8 +9	379	Blattfeder für Schwimmerachse	1	1-19	
8 30 851			Druckfeder für Belüftungsventil (Vergaser 5 + 8 für Ausführung „A“)	1	4-7	
8 30 852	8	380	Druckfeder für Ventilstange (Vergaser 5 + 8 ab Ausführung „B“)	1	1, 2, 5-8, 12, 13, 16, 17	
8 30 853		381	Druckfeder für Ventilstange (Vergaser 5 + 8 ab Ausführung „B“)	1	1, 2, 5, 8, 12, 13, 16-19	
8 30 854 E			Druckfeder für Ventilstange	1	18, 19	
8 30 913	9	382	Hebel für Membranpumpe	1	3, 4, 9, 10	
8 30 930		383	Achse für Pumpenhebel	1	3, 4, 9, 10	
8 30 951	8 +9	384	Zylinderschraube (M 4) für Vergaserdeckel	1	1-10, 12, 13, 16-19	
8 30 953			Linsensenkschraube für Deckel – Anreicherungsventil	3	5, 8, 12, 13	
8 30 958	8	385	Zylinderschraube für Vergaserdeckel	4	1, 2, 5-8, 12, 13, 16-19	
8 30 959 E			Zylinderschraube für Vergaserdeckel	1	18, 19	
			Federscheibe (5,3 mm)	20 82 101	1	18, 19
8 30 970		386	Verschlussscheibe für Belüftungsventil	1	1-10, 12, 13, 16, 17	
8 30 971		387	Unterlegscheibe für Belüftungsventil	1	1, 2, 5-8, 12, 13, 16-19	
			Greifring	20 92 300	1	1, 2, 5-8, 12, 13, 16, 17
			Splint	20 78 000	1	1, 2, 5-8, 12, 13, 16, 17
8 30 975			Scheibe für Unterdruckdosenbefestigung	1	1, 2, 16-19	
			Sicherungsscheibe	20 80 725	1	18, 19
8 31 358			Starterdeckel komplett	1	5-8, 12, 13, 16, 17	
8 31 362		388	Starterdeckel komplett	1	1, 2	
8 31 365 E			Starterdeckel komplett	1	18, 19	
			Gummiring	20 91 504	1	1, 2, 5-8, 12, 13, 16, 17
8 30 400		389	Haltering für Starterdeckel	1	1, 2, 5-8, 12, 13, 16-19	
			Zylinderschraube (M 4 x 10)	20 46 052	3	5-8, 12, 13
			Zylinderschraube (M 4 x 12)	20 46 056	3	1, 2, 16-19
8 31 476		390	Wasseranschlußstutzen an Starterdeckel	1	1, 2, 5-8, 12, 13, 16, 17	
			Dichtring	20 91 002	1	1, 2, 5-8, 12, 13, 16, 17
			Sechskantschraube (M 8 x 20)	20 00 210	1	1, 2, 5-8, 12, 13, 16, 17
8 31 550		391	Dichtring für Starterdeckel	1	1, 2, 5-8, 12, 13, 16-19	
8 31 761 E			Zugfeder für Mitnehmerhebel	1	9, 11, 14	
8 31 776 E			Anreicherungsdüse (60)	1	18, 19	



VERGASER-EINZELTEILE

Katalog-Nr.	Tafel-Nr.	Bild-Nr.	Teile-Name	Stück	Vergaserschlüsselzahl
8 31 950	8	392	Sechskantmutter für Verbindungsstange	1	1, 2, 5-8, 12, 13, 16-19
8 32 007	9	393	Starterhebel	1	3, 4, 9, 10
(8 40 900)		394	Sechskantschraube (M 5 x 8)	1	3, 4, 9, 10
8 32 100		395	Klemmhebel für Starterklappenhilfswelle	1	3, 4, 9, 10, 14, 15
			Zylinderschraube (M 4 x 15) 20 46 051	1	3, 4, 9, 10, 14, 15
			Vierkantmutter (M 4) 20 70 000	1	3, 4, 9, 10, 14, 15
8 32 157		396	Starterklappenwelle	1	3, 4, 9, 10
8 32 160		397	Starterklappenhilfswelle	1	3, 4
8 32 162 E			Starterklappenhilfswelle	1	14, 15
8 32 190		398	Halter für Starterklappenhilfswelle	1	3, 4, 9-11, 14, 15
8 32 227		399	Rückdrehfeder für Starterhebel	1	3, 4, 9, 10
8 32 230		400	Rückdrehfeder für Mitnehmerhebel	1	3, 4, 9, 10
8 32 333	8	401	Verbindungsstange für Drosselhebel – Starterhebel	1	1, 5-8, 12, 13, 18, 19
<8 32 335		402	Verbindungsstange für Drosselhebel – Starterhebel	1	1, 2, 16-19
			Greifring 20 92 300	4	1, 2, 5-8, 12, 13, 16-19
8 32 522		403	Dichtung für Vergaser an Saugrohr (siehe auch 8 28 ...)	1	1, 2, 5-8, 12, 13, 16, 17
8 32 524	9	404	Dichtung für Vergaser an Saugrohr	1	3, 4, 9, 10
(8 28 445) E			Dichtung für Vergaser an Saugrohr	1	18, 19
(8 28 433) E			Dichtung für Vergaser an Saugrohr	1	11, 14, 15
				2	3, 4, 9-11, 14, 15
			Federscheibe (8,4 mm) 20 82 117	4	1, 2, 5-8, 12, 13, 16, 17
			Sechskantmutter (M 8) 20 64 225	4	1, 2, 5-8, 12, 13, 16, 17
			Sechskantmutter (M 8) 20 64 227	2	3, 4, 9-11, 14, 15
			Stiftschraube (M 8 x 38) 20 56 061	4	1-17
			Stiftschraube (M 8 x 40) 20 56 062	4	1-17
			Stiftschraube (M 8 x 42) 20 56 069	4	18, 19
8 32 607	8	405	Nebenlufttrichter, 1. Stufe	1	1, 2, 5-8, 12, 13, 16-19
8 32 609		406	Nebenlufttrichter, 2. Stufe	1	1, 2, 5-8, 12, 13, 16-19
8 32 611	9	407	Lufttrichter (26 mm Ø)	1	3, 4, 9, 10, 14, 15
8 32 623 E			Lufttrichter (26 mm Ø)	1	11
8 32 800	8	408	Halteschraube für Lufttrichter	1	3, 4, 9-11, 14, 15
	+9			2	1, 2, 5-8, 12, 13, 16-19
8 32 801	8	409	Halteschraube für Lufttrichter	2	1, 2, 12, 13, 16-19
8 32 852		410	Sechskantmutter (M 6) für Halteschraube	2	1, 2, 5-8, 12, 13, 16, 17
			Sechskantmutter (M 6) 20 64 150	1	3, 4, 9-11, 14, 15
8 32 900			Entlüftungsrohr (0,4) für Pumpenkammer	1	5, 8, 12, 13, 16, 17

Katalog-Nr.	Tafel	Bild	Teile-Name	Olympia-A			GT-A	GT-A-L
				LZ	LV	SZ		
			<b>Vergaser</b> (siehe Vergaseraufstellung)					
8 34 025 E			Luftreiniger – 1,1   L, 1,1   USA – bis Fg.-Nr. 1 359 673	1	1	1	–	–
< 8 34 028	10	411	Luftreiniger – 1,9   S, 1,5   USA –	1	1	1	–	–
● 8 34 031			Ers. durch 8 34 028					
8 34 035 E			Luftreiniger mit Papierfilterelement – 1,1   SR – (nur für USA)	–	–	–	1	–
8 34 038		413	Luftreiniger – 1,5   S, 1,7   S –	1	1	1	–	–
8 34 043		414	Luftreiniger, hinten – 1,1   SR –	1	1	1	–	–
8 34 044		415	Luftreiniger, vorn – 1,1   SR –	1	1	1	–	–
8 34 045		416	Luftreiniger – 1,1   L, 1,1   USA, 1,1   S – ab Fg.-Nr. 1 359 674	1	1	1	–	–
8 34 050	11	417	Luftreiniger mit Papierfilterelement – 1,9   –	–	–	–	–	1
8 34 060		418	Luftreiniger mit Papierfilterelement – 1,1   SR –	–	–	–	1	–
8 34 102 E			Übadluftreiniger – 1,1   L, 1,1   USA –	1	1	1	–	–
8 34 105	10	419	Übadluftreiniger – 1,5   S, 1,7   S –	1	1	1	–	–
8 34 126	11	420	Luftreiniger – 1,1   SR –	–	–	–	1	–
8 34 227	10	421	Austauschpatrone für Luftreiniger 8 34 031 – 1,9   S, 1,5   USA –	1	1	1	–	–
8 34 252			Papierfilterelement für Luftreiniger 8 34 035/050/060 – 1,9   S, 1,1   SR –	–	–	–	1	1
8 34 253 E			Thermoelement für Luftreiniger (AC) (6 424 750) (nur für USA)	–	–	–	1	–
8 34 254		422	Papierfilterelement für Luftreiniger 8 34 031 (AC – 7 987 353) (wahlweise mit 8 34 227)	1	1	1	–	–
8 34 256 E			Papierfilterelement für Luftreiniger (AC) – 1,1   – (7 987 351) (nur für USA)	–	–	1	–	–
8 34 458	11	423	Verbindungsschlauch zwischen Luftreiniger und Verbindungsstück – 1,1   SR, 1,9   S –	–	–	–	1	1
8 34 520		424	Verbindungsstück (Stutzen) zwischen Vergaser und Luftreiniger – 1,1   SR –	–	–	–	1	–
8 34 521			Verbindungsstück (Stutzen) zwischen Vergaser und Luftreiniger – 1,9   –	–	–	–	–	1
8 34 727		425	Schlauchselle für Verbindungsschlauch an Luftreiniger und Verbindungsstück – 1,1   SR, 1,9   S –	–	–	–	2	2
8 34 810		426	Scheibe für Luftreiniger an Stütze – 1,1   SR, 1,9   S –	–	–	–	1	1
			Sechskantschraube mit Federscheibe (M 8 x 30) für Luftreiniger an Stütze	–	–	–	1	1
			20 18 109					
(8 52 712)		427	Dämpfungsring für Luftreiniger an Stütze – 1,1   SR, 1,9   S –	–	–	–	2	2

KRAFTSTOFF- UND AUSPUFFLEITUNG

Katalog-Nr.	Tafel	Bild	Teile-Name	Olympia-A			GT-A	GT-A-L	
				LZ	LV	SZ			
8 34 879	11	428	Halter für Luftreiniger an Radeinbau - 1,1 l SR, 1,9 l S -	-	-	-	1	1	
8 34 900		429	Hülse für Luftreiniger an Stütze	-	-	-	1	1	
8 38 252			<b>Wasserschlauch - 1,7 l -</b>	x	x	x	-	-	
(18 18 101)	12	430	Wasserschlauch mit Textileinlage (15 mm I-Ø) - 1,5 l; 1,9 l - GI-A ab Fg.-Nr. 1 760 834 GI-A-L ab Fg.-Nr. 1 760 996 (wird in lfd. m. geliefert)	x	x	x	x	x	
8 38 258			Wasserschlauch für Anschlußstück - Startautomatik - 1,9 l - (nur für USA)	-	-	1	-	-	
8 38 262		431	Wasserschlauch mit Textileinlage (7,5 mm I-Ø) - 1,5 l; 1,7 l; 1,9 l - - wird in Längen à 10 m geliefert -	x	x	x	-	x	
8 38 264			Schlauch von Wasseranschlußstutzen an Anschlußstück (Vorlauf) GT-A-L bis Fg.-Nr. 1 760 995	-	-	-	1	1	
8 38 265			Schlauch von Wasserpumpe an Anschlußstück USA bis Fg.-Nr. 1 888 817 - 2 Stück USA bis Fg.-Nr. 2 944 585	-	-	-	-	1	
8 38 310		432	Stütze für Heizleitung - 1,5 l; 1,7 l; 1,9 l -	1	1	1	-	-	
8 38 520		433	Anschlußstück für Wasserschlauch - 1,5 l; 1,7 l; 1,9 l - USA bis Fg.-Nr. 2 944 585	2	2	2	-	2	
			Schlauchschelle (23 x 9 mm) - 1,5 l; 1,7 l; 1,9 l -	20 94 202	x	x	x	-	x
			Schlauchschelle (13,5 x 9 mm)	20 94 215	-	-	-	-	x
8 40 078		434	Vergaserbowdenzug, Lkfg. - 1,1 l SR -	1	1	1	-	-	
8 40 082			Vergaserbowdenzug, Lkfg. - 1,5 l; 1,7 l -	1	1	1	-	-	
8 40 085 E			Vergaserbowdenzug, Rkfg. - 1,1 l - (1450 mm lang)	1	1	1	-	-	
8 40 086			Vergaserbowdenzug, Lkfg. - 1,1 l - (für 1,1 l; 1,5 l USA und für „L“-Motor)	1	1	1	-	-	
8 40 089			Vergaserbowdenzug	-	-	-	1	1	
(12 88 774) E			Verschlußtülle für Bowdenzug, Rkfg. (Bowdenzug an Windschutzoberteil)	1	1	1	-	1	
(12 80 908)		435	Federschelle, Lkfg. (Bowdenzug durch Stirnwand) Gummitülle, Lkfg.	20 90 211	1	1	1	1	1
8 40 362			(siehe 12 68 ...)						
8 40 363		437	Halteschelle für Vergaserbowdenzug (siehe auch 8 32 ...)	-	-	-	1	-	
8 40 364		436	Halteband für Vergaserbowdenzug an Luftschlauch (Bowdenzug an Halter) Fächerscheibe (innenverzahnt) (12,5 x 20,5 x 1 mm)	20 74 755	-	-	-	1	1
(12 74 975)			Sechskantmutter (M 12)	-	-	-	1	1	
8 40 429		438	Gegenhalter für Vergaserbowdenzug	-	-	-	1	1	

Katalog-Nr.	Tafel	Bild	Teile-Name	Olympia-A			GT-A	GT-A-L
				LZ	LV	SZ		
	12		(Vergaserbowdenzug an Gegenhalter)					
			Linsenschraube (M 5 x 10) 20 34 102	-	-	-	1	1
			Vierkantmutter (M 5) 20 70 025	-	-	-	1	1
8 40 840	439		Verschlußkappe für Vergaserbowdenzug (Bowdenzug an Starterhebel)	-	-	-	-	1
8 40 900	440		Sechskantschraube (M 5 x 0,7 x 8) (siehe auch 8 32 ...)	1	1	1	-	-
(12 88 728)	441		(Vergaserbowdenzug an Bowdenzug - Heizung) Haltering	1	1	1	-	-
8 42 047			Fußhebel für Gasregulierung, LIkg. - 1,5 l; 1,7 l; 1,9 l - bis Fg.-Nr. 1 791 128 Antwerpen bis Fg.-Nr. 9 184 497	1	1	1	-	-
8 42 048	442		Fußhebel für Gasregulierung, LIkg. - 1,1 l -	1	1	1	-	-
8 42 077 E			Gaspedal, RIkg.	1	1	1	-	-
8 42 078	443		Gaspedal	-	-	-	1	1
8 42 079			Gaspedal, LIkg. (autom. Getriebe) - 1,5 l; 1,7 l; 1,9 l Viergang-Getriebe ab Fg.-Nr. 1 791 129 Antwerpen ab Fg.-Nr. 9 184 498 -	1	1	1	-	-
8 42 301	444		Einsteckmutter für Gehäuse an Stirnwand (siehe auch 1 34 ..., 13 20 ... und 7 57 ...)	3	3	3	3	3
8 42 501	445		Lager für Gaspedal an Stirnwand, LIkg.	1	1	1	-	-
8 42 502 E			Lager für Gaspedal, an Stirnwand, RIkg.	1	1	1	-	-
8 42 503	446		Lager für Gaspedal, an Stirnwand	-	-	-	1	1
8 42 570	447		Gehäuse für Lager, Gasregulierung, LIkg. (Gehäuse an Stirnwand)	1	1	1	-	-
			Linsenblechschrabe (5,6 x 13 mm) 20 36 451	3	3	3	3	3
			Spiralstift 20 86 003	-	-	-	1	1
8 42 618	448		Rückzugfeder für Gaspedal	1	1	1	-	-
8 42 621	449		Rückzugfeder für Gaspedal (siehe auch 8 32 ...)	-	-	-	-	1
8 42 622	450		Rückzugfeder für Gaspedal - 1,1 l „SR“ -	1	1	1	1	-
8 42 626			Rückzugfeder für Gaspedal - 1,1 l „SR“ - (autom. Getriebe)	1	1	1	-	-
8 42 700	451		Dämpfungsring für Rückzugfeder und Gaspedal (I-Ø 16,5 mm)	x	x	x	x	x
8 42 703			Dämpfungsring für Rückzugfeder und Gaspedal (I-Ø 11 mm)	x	x	x	-	-
8 42 704			Dämpfungsring für Rückzugfeder und Gaspedal (I-Ø 18 mm)	x	x	x	-	-
8 42 733			Gummiüberzug für Gaspedal, RIkg.	1	1	1	-	-
8 42 734	452		Gummiüberzug für Gaspedal, LIkg.	1	1	1	1	1
8 44 100 E			Welle für Gasregulierung, RIkg. - 1,1 l -	1	1	1	-	-

KRAFTSTOFF- UND AUSPUFFLEITUNG

Katalog-Nr.	Tafel	Bild	Teile-Name	Olympia-A			GT-A	GT-A-L
				LZ	LV	SZ		
8 44 114	12	453	Welle für Gasregulierung, LKg. – 1,1 l –	1	1	1	–	–
8 44 115		454	Welle für Gasregulierung, LKg. – 1,9 l – (auch für 1,5 l USA) bis Fg.-Nr. 1 791 128 Antwerpen bis Fg.-Nr. 9 184 497	1	1	1	–	–
8 44 116		455	Welle für Gasregulierung, LKg. – 1,5 l; 1,7 l – bis Fg.-Nr. 1 791 128 Antwerpen bis Fg.-Nr. 9 184 497	1	1	1	–	–
8 44 132			Welle für Gasregulierung – 1,9 l – bis Fg.-Nr. 2 529 379	–	–	–	–	1
8 44 137		456	Welle für Gasregulierung – 1,9 l – (autom. Getriebe) – Viergang-Getriebe ab Fg.-Nr. 1 791 129 Antwerpen ab Fg.-Nr. 9 184 498 –	1	1	1	–	–
8 44 138		457	Welle für Gasregulierung – 1,7 l – (autom. Getriebe) – 1,5 l; 1,7 l Viergang-Getriebe ab Fg.-Nr. 1 791 129 Antwerpen ab Fg.-Nr. 9 184 498 –	1	1	1	–	–
8 44 141			Welle für Gasregulierung – 1,9 l – (autom. Getriebe)	–	–	–	–	1
8 44 145			Welle für Gasregulierung – 1,9 l – ab Fg.-Nr. 2 529 380	–	–	–	–	1
8 44 151 E			Hilfswelle kompl., Rlkg. – 1,1 l SR – von Stirnwand zum Vergaser –	1	1	1	–	–
8 44 152		458	Hilfswelle kompl., LKg. – 1,1 l SR – von Stirnwand zum Vergaser – – 1 Stück 8 42 622, 8 48 286 nach Bedarf mitverwenden –	1	1	1	–	–
8 44 153		459	Hilfswelle, kompl. für Gasregulierung, innen – 1,1 l –	–	–	–	1	–
8 44 157		460	Hilfswelle, kompl. für Gasregulierung, außen – 1,1 l – – 1 Stück 8 48 414, 8 48 564 mitverwenden –	–	–	–	1	–
8 44 158		461	Hilfswelle für Welle – Gasregulierung – 1,9 l – – 1 Stück 8 48 414, 8 48 564 mitverwenden –	–	–	–	–	1
8 44 159			Hilfswelle für Welle – Gasregulierung – 1,9 l – (autom. Getriebe) – 1 Stück 8 48 414, 8 48 564 mitverwenden –	–	–	–	–	1
8 44 302		462	Kugelzapfen für Hilfswelle, Drosselkappe und Hebel – Gasregulierung (8 mm Ø) – 1,1 l SR –	4	4	4	–	–
8 44 350		463	Sicherungsfeder für Welle, Gasregulierung an Drosselhebel – 1,1 l SR – (auch für 1,5 l USA und 1,9 l autom. Getriebe)	1	1	1	2	2
8 46 018		464	Halter für Welle – Gasregulierung – 1,5 l; 1,7 l; 1,9 l – bis Fg.-Nr. 1 791 128 Antwerpen bis Fg.-Nr. 9 184 497  Sechskantschraube mit Federring (M 6 x 12) 20 08 051 – 1,5 l; 1,7 l; 1,9 l –	1	1	1	–	–
				2	2	2	–	2
8 46 023			Halter und Kugelzapfen für Welle – Gasregulierung an Zylinderkopf – 1,1 l SR –	1	1	1	1	–
8 46 028		465	Halter für Welle – Gasregulierung – 1,9 l –	–	–	–	–	1
8 46 090		466	Sicherungsblech für Halter 8 46 019	1	1	1	–	–
8 46 130		467	Stütze für Welle – Gasregulierung – 1,1 l SR –	1	1	1	–	–
8 46 133			Stütze für Welle – Gasregulierung – 1,9 l – (autom. Getriebe) bis Fg.-Nr. 1 791 128 Antwerpen bis Fg.-Nr. 9 189 847	1	1	1	–	–

Katalog-Nr.	Tafel	Bild	Teile-Name	Olympia-A			GT-A	GT-A-L
				LZ	LV	SZ		
8 46 267	12	468	Hebel – Gasregulierung, LIkg. – 1,1 l SR –	1	1	1	–	–
8 46 268 E			Hebel – Gasregulierung, RIkg. – 1,1 l SR –	1	1	1	–	–
8 46 269			Hebel für Gasregulierung (autom. Getriebe) bis Fg.-Nr. 1 977 310 Antwerpen bis Fg.-Nr. 9 263 143	1	1	1	–	–
8 46 270			Hebel für Gasregulierung (autom. Getriebe) ab Fg.-Nr. 1 977 311 Antwerpen ab Fg.-Nr. 9 263 144	1	1	1	–	–
8 46 423			Winkel für Rückzugfeder – Gasregulierung, LIkg. – (1,1 l „L“-Motor und autom. Getriebe) – 1,5 l; 1,7 l; 1,9 l bis Fg.-Nr. 1 791 128 Antwerpen bis Fg.-Nr. 9 184 497 –	1	1	1	–	–
8 46 426		469	Winkel für Rückzugfeder – Gasregulierung – 1,1 l SR –	1	1	1	–	–
8 46 441		470	Tülle für Welle – Gasregulierung	1	1	1	1	1
8 46 716			Rückzugfeder für Fahrpedal, LIkg. – 1,5 l; 1,7 l; 1,9 l – ab Fg.-Nr. 1 791 129 Antwerpen ab Fg.-Nr. 9 184 498	1	1	1	–	–
8 46 717			Rückzugfeder für Gasregulierung – 1,9 l –	–	–	–	–	1
8 46 718			Rückzugfeder für Gasregulierung (autom. Getriebe)	1	1	1	–	–
			(Welle, Gasregulierung an Vergaser)					
			Scheibe (6,4 x 11 x 1,5 mm) 20 80 125	2	2	2	–	–
			Spannscheibe (6,4 x 13 x 0,2 mm) 20 80 801	1	1	1	–	–
			Splint (1,5 x 12 mm) 20 78 003	1	1	1	–	–
8 48 066 E			Stange für Gasregulierung, unten, RIkg. (nur für „L“-Motor) bis Fg.-Nr. 1 550 211	1	1	1	–	–
8 48 083 E		471	Stange für Gasregulierung, unten, LIkg. (nur für „L“-Motor)	1	1	1	–	–
8 48 084		472	Stange für Gasregulierung, unten – 1,1 l SR – (auch für 1,9 l GT) – 1 Stück 20 76 700 nach Bedarf mitverwenden –	1	1	1	1	1
8 48 087			Stange für Gasregulierung, unten (autom. Getriebe)	1	1	1	–	–
8 48 088 E			Stange für Gasregulierung, unten, RIkg. (nur für „L“-Motor) ab Fg.-Nr. 1 550 212	1	1	1	–	–
8 48 090			Stange für Gasregulierung, unten – 1,5 l; 1,7 l; 1,9 l – ab Fg.-Nr. 1 791 129 Antwerpen ab Fg.-Nr. 9 184 498	1	1	1	–	–
8 48 157			Stange für Gasregulierung – 1,9 l –	–	–	–	–	1



KRAFTSTOFF- UND AUSPUFFLEITUNG

Katalog-Nr.	Tafel	Bild	Teile-Name	Olympia-A			GT-A	GT-A-L
				LZ	LV	SZ		
8 48 257 E	12		Stange für Gasregulierung, oben, RIkg. – 1,1 l –	1	1	1	–	–
8 48 275		473	Stange für Gasregulierung, oben, LIkg. – 1,1 l – (nur für „L“-Motor)	1	1	1	–	–
8 48 276		474	Verbindungsstange, oben, Gasregulierung, LIkg. – 1,1 l SR – (Umlenkhebel zur Hilfswelle)	1	1	1	–	–
8 48 277 E			Verbindungsstange, oben, Gasregulierung, RIkg. – 1,1 l SR – (Umlenkhebel zur Hilfswelle)	1	1	1	–	–
8 48 278			Stange für Gasregulierung, oben (422 mm lang) – 1,5 l; 1,7 l; 1,9 l – bis Fg.-Nr. 1 791 128 Antwerpen bis Fg.-Nr. 9 184 497	1	1	1	–	–
8 48 286		475	Verbindungsstange für Gasregulierung (Hilfswelle zum Vergaser) – 1 Stück 8 44 152, 8 42 622, 8 48 501 nach Bedarf mitverwenden –	1	1	1	–	–
8 48 294			Stange für Gasregulierung, oben – 1,1 l S (autom. Getriebe)	1	1	1	–	–
8 48 297		476	Stange für Gasregulierung, oben – 1,1 l –	–	–	–	1	–
8 48 298		477	Verbindungsstange für Gasregulierung – 1,1 l –	–	–	–	1	–
8 48 299			Stange für Gasregulierung, oben, kompl., LIkg. – 1,7 l – (autom. Getriebe)	1	1	1	–	–
8 48 304			Stange für Gasregulierung, oben (495 mm lang) – 1,9 l – (autom. Getriebe)	1	1	1	–	–
8 48 305			Stange für Gasregulierung, oben (474 mm lang) – 1,7 l – (autom. Getriebe)	1	1	1	–	–
8 48 306			Stange für Gasregulierung, oben – 1,9 l – (autom. Getriebe)	–	–	–	–	1
8 48 310			Stange für Gasregulierung, oben – 1,1 l SR – (autom. Getriebe)	1	1	1	–	–
8 48 311			Stange für Gasregulierung, oben, zwischen Winkelhebel und Welle – Gasregulierung, LIkg. – 1,5 l; 1,7 l – ab Fg.-Nr. 1 791 129 Antwerpen ab Fg.-Nr. 9 184 498	1	1	1	–	–
8 48 312			Stange für Gasregulierung, oben, zwischen Winkelhebel und Welle – Gasregulierung, LIkg. – 1,9 l – ab Fg.-Nr. 1 791 129 Antwerpen ab Fg.-Nr. 9 184 498	1	1	1	–	–
8 48 352			Kugelpfanne (Einstellstück) (Gewinde M 6) für Stange – Gasregulierung – 1,9 l –	–	–	–	–	1
			Sechskantmutter (M 6) 20 64 155	–	–	–	–	1
8 48 385 E			Hebel für Gasregulierung, RIkg.	1	1	1	–	–
8 48 395			Hebel für Gasregulierung, LIkg. – 1,5 l; 1,7 l; 1,9 l bis Fg.-Nr. 1 791 128 Antwerpen bis Fg.-Nr. 9 184 497 –	1	1	1	–	–
● 8 48 403			Ers. durch 8 48 410					



Katalog-Nr.	Tafel	Bild	Teile-Name	Olympia-A			GT-A	GT-A-L
				LZ	LV	SZ		
<8 48 410	12	478	Hebel für Gasregulierung, oben – 1,5 l; 1,7 l; 1,9 l – (auch für autom. Getriebe)	1	1	1	–	–
			Spiralstift (4,8 x 20 x 5,5 mm) 20 86 003	1	1	1	–	–
8 48 414	479	479	Hebel für Gasregulierung, oben	–	–	–	1	1
			(Hebel – Gasregulierung, oben an Stirnwand)					
			Halbrundschraube (M 6 x 18) 20 30 254	–	–	–	1	1
			Sechskantmutter (M 6) 20 64 153	–	–	–	1	1
			Federring (6,1 x 11,1 x 1,6 mm) 20 74 100	–	–	–	1	1
			Scheibe (6,4 x 18 x 1,5 mm) 20 80 132	–	–	–	1	1
			(Stange – Gasregulierung unten an Fußhebel)					
8 48 429	480	480	Einstellstück	1	1	1	1	1
8 48 434			Einstellstück – 1,9 l – (autom. Getriebe)	–	–	–	–	1
			Splint (2 x 15 mm) 20 78 005	–	–	–	–	1
			Scheibe (6,4 x 12 x 1,5 mm) 20 80 129	–	–	–	–	1
8 48 457			Lager für Fußhebel und Hebel, unten – Gasregulierung, LIkg. (autom. Getriebe) – 1,5 l; 1,7 l; 1,9 l Viergang-Getriebe ab Fg.-Nr. 1 791 129 Antwerpen ab Fg.-Nr. 9 184 498 –	1	1	1	–	–
			(Lager an Stirnwand)					
			Linsenblechschraube (5,6 x 19 mm) 20 36 453	3	3	3	–	–
8 48 481			Lagerwinkelhebel zwischen Stange – Gasregulierung, unten und Welle – Gasregulierung, LIkg. – 1,5 l; 1,7 l; 1,9 l – ab Fg.-Nr. 1 791 129 Antwerpen ab Fg.-Nr. 9 184 498	1	1	1	–	–
8 48 501	481		Sicherungsfeder (siehe auch 1 04 ...)	4	4	4	–	–
8 48 502	482		Sicherungsfeder	1	1	1	1	1
			Sicherungsbügel für Hilfswelle an Verbindungsstange und Halter 20 76 700	1	1	1	2	2
(6 78 403)	483		Dämpfungsbuchse für Lager – Hilfswelle, außen	–	–	–	2	1
8 48 560			Halter für Stange – Gasregulierung, oben (Gegenhalter), LIkg. (autom. Getriebe)	1	1	1	–	1
8 48 564	484		Halter für Gasregulierung – Stirnwand	–	–	–	1	1
8 48 640			Rückzugfeder für Gaspedal – 1,1 l (autom. Getriebe)	1	1	1	–	–
8 48 641			Druckfeder für Stange – Gasregulierung, LIkg. – 1,1 l (autom. Getriebe)	1	1	1	–	–
8 48 643			Druckfeder für Stange – Gasregulierung – 1,9 l – (autom. Getriebe)	–	–	–	–	1
8 48 644	485	485	Druckfeder für Stange – Gasregulierung, LIkg. (autom. Getriebe) – 1,7 l; 1,9 l –	1	1	1	–	–
			(Halter und Druckfeder an Stange – Gasregulierung)					
			Scheibe (6,4 mm) 20 80 129	3	3	3	–	–
			Splint (2 x 15 mm) 20 78 005	1	1	1	–	–

KRAFTSTOFF- UND AUSPUFFLEITUNG

Katalog-Nr.	Tafel	Bild	Teile-Name	Olympia-A			GT-A	GT-A-L
				LZ	LV	SZ		
8 50 121 E			Einschraubstutzen an Saugrohr – 1,9 l – (nur für USA) bis Fg.-Nr. 1 888 817	-	-	-	-	1
8 50 123 E			Anschlußstück für Saugrohr, für Bremskraftverstärker – 1,1 l – (nur für USA) – ab Fg.-Nr. 1 892 349	-	-	-	1	-
8 50 126 E			Anschlußstück für Saugrohr und Auspuffkrümmer – für Zündverteiler 12 12 029 – 1,9 l – (nur für USA) ab Motor-Nr. *19 S – 362 086*	-	-	-	-	1
8 50 141			(siehe Seite 8/45)					
8 50 195	13	486	Saugrohr mit Stiftschrauben für Vergaser – 1,1 l SR – GT-A bis Fg.-Nr. 1 889 017	1	1	1	1	-
			Verschlußschraube mit Innensechskant, kegl. 20 60 250 (M 12 x 1,5) – 1,1 l SR –	1	1	1	1	-
8 50 196 E		487	Saugrohr mit Stiftschrauben für Vergaser, Llkg. – 1,1 l – (nur für „L“-Motor) ab Fg.-Nr. 1 359 674	1	1	1	-	-
8 50 198 E			Saugrohr mit Anschlußrohr, Lufterblasrohr und Stiftschrauben – 1,5 l; 1,9 l – (nur für USA) bis Fg.-Nr. 1 888 817	-	-	1	-	1
8 50 199 E			Saugrohr mit Anschlußrohr, Lufterblasrohr und Stiftschrauben – 1,1 l – (nur für USA)	-	-	1	-	-
8 50 210			Saugrohr mit Stiftschrauben für Vergaser – 1,7 l – (autom. Getriebe)	1	1	1	-	-
8 50 211		488	Saugrohr ohne Stiftschrauben, Einschraubstutzen und Verschlußstopfen – 1,1 l SR – (nur für USA und 1,1 l SR autom. Getriebe)	1	1	1	1	-
(9 05 925)			Scheibe für Saugrohr am Auspuffkrümmer – 1,9 l –	x	x	x	-	x
8 50 218			Saugrohr mit Stiftschrauben für Vergaser – 1,1 l SR (autom. Getriebe)	1	1	1	-	-
8 50 219			Saugrohr mit Stiftschrauben für Vergaser – 1,1 l – ab Fg.-Nr. 1 889 018	-	-	-	1	-
8 50 227			Saugrohr ohne Stiftschrauben für Vergaser – 1,1 l – Llkg. ab Fg.-Nr. 1 359 674 nur für Scheibenbremse – Bei Bedarf 8 50 141 bzw. 8 50 254 mitverwenden –	1	1	1	-	-
8 50 228		489	Saugrohr mit Stiftschrauben für Vergaser – 1,5 l; 1,7 l – – Bei Bedarf 1 Stück 8 51 804, 2 Stück 20 56 062 mitverwenden. –	1	1	1	-	-

Katalog-Nr.	Tafel	Bild	Teile-Name	Olympia-A			GT-A	GT-A-L
				LZ	LV	SZ		
8 50 229	13	490	Saugrohr mit Stiftschrauben für Vergaser – 1,9 l – (Bei Bedarf 1 Stück 8 50 259 und 4 Stück 20 56 061 1 Stück 8 51 804 mitverwenden) USA Fg.-Nr. 2 944 585	1	1	1	–	1
8 50 241 E			Saugrohr – 1,9 l – (nur für USA) ab Fg.-Nr. 2 944 586	–	–	–	–	1
8 50 254			Winkleinschraubstutzen an Saugrohr (autom. Getriebe) GT-A-L Viergang-Getriebe USA ab Fg.-Nr. 1 888 818	1	1	1	–	1
8 50 256		491	Winkleinschraubstutzen an Saugrohr – 1,5 l; 1,7 l – bis Motor-Nr. *15 S-51 746, 17 S-478 321*	1	1	1	–	–
8 50 258		492	Winkleinschraubstutzen an Saugrohr – 1,9 l – (auch für 1,5 l USA) bis Motor-Nr. *19 S – 454 897* *19 S US – 455 077* GT - A - L USA ab Fg.-Nr. 2 944 586	1	1	1	–	1
(8 50 141)		493	Einschraubstutzen an Saugrohr, für Bremskraftverstärker – 1,1 l SR; 1,5 l; 1,7 l; 1,9 l – (nicht für USA)	1	1	1	–	–
8 50 263 E		494	Einschraubstutzen (gerade) an Saugrohr (nur für Export) (1,1 l SR USA, GT und 1,1 l SR autom. Getriebe mit Beginn)	1	1	1	1	–
8 50 264 E		495	Einschraubstutzen an Saugrohr – 1,1 l – (nur für USA und „L“-Motor)	1	1	1	–	–
			Scheibe (8,4 x 17 x 2 mm) 20 80 242	2	2	2	–	–
8 50 265 E		496	Einschraubstutzen an Saugrohr, für Bremskraftverstärker – 1,5 l; 1,9 l – (nur für USA)	–	–	1	–	1
8 50 270 E			Einschraubstutzen an Saugrohr, für Bremskraftverstärker – 1,1 l – (nur für USA) bis Fg.-Nr. 1 892 348	–	–	–	1	–
8 50 274			Einschraubstutzen an Saugrohr, für Bremskraftverstärker – 1,1 l – (autom. Getriebe) (GT-A-L nur für Zündverteiler 0 231 167 024 in Verbindung mit autom. Getriebe)	1	1	1	–	1
			(Saugrohr an Zylinderkopf)					
			Zylinderschraube mit Federscheibe (M 8 x 25) 20 48 753	3	3	3	3	3
			Stiftschraube für Vergaser (M 8 x 1 x 37) 20 56 061 für USA bis Fg.-Nr. 2 944 585	x	x	x	x	x
			Stiftschraube für Vergaser (M 8 x 40) 20 56 062	x	x	x	x	x
			Stiftschraube für Vergaser (M 8 x 40) 20 56 069 ab Fg.-Nr. 2 944 586 (nur für USA)	–	–	–	–	x
8 50 288 E		497	Auspuffkrümmer – 1,1 l – (nur für „L“-Motor)	1	1	1	–	–
8 50 294		498	Auspuffkrümmer – 1,1 l S; 1,1 l SR –	1	1	1	1	–
8 50 305 E			Auspuffkrümmer mit Befestigungsauge – 1,5 l; 1,9 l – (nur für USA) bis Fg.-Nr. 1 888 817	–	–	1	–	1
8 50 306 E		499	Auspuffkrümmer mit Befestigungsauge – 1,1 l – (nur für USA)	–	–	1	–	–
8 50 312			Auspuffkrümmer – 1,1 l SR – (autom. Getriebe)	1	1	1	–	–
8 50 315		500	Auspuffkrümmer mit Befestigungsauge – 1,5 l; 1,7 l; 1,9 l – USA ab Fg.-Nr. 1 888 818	1	1	1	–	1
8 50 354			Verschlußschraube für Auspuffkrümmer – 1,1 l SR – (autom. Getriebe)	2	2	2	–	–
8 50 355 E			Verschlußstopfen an Saugrohr – 1,9 l – (nur für USA) ab Fg.-Nr. 2 944 586	–	–	–	–	1
8 50 451 E			Befestigungs-Clips für Thermoelement an Luftreiniger – 1,1 l – (nur für USA) – ab Fg.-Nr. 1 892 645	–	–	–	1	–

KRAFTSTOFF- UND AUSPUFFLEITUNG

Katalog-Nr.	Tafel	Bild	Teile-Name	Olympia-A			GT-A	GT-A-L
				LZ	LV	SZ		
8 50 624	13	501	Dichtung zwischen Saugrohr und Auspuffkrümmer – 1,5 l; 1,7 l; 1,9 l – 16 06 067/244/245/254/255/265	1	1	1	–	1
			Zylinderschraube mit Federscheibe (M 8 x 65) 20 48 758	4	4	4	–	–
			Zylinderschraube mit Federscheibe (M 8 x 28) 20 48 754	–	–	–	6	–
8 50 696		502	Dichtung für Auspuffkrümmer – 1,1 l – 16 06 182/183/229/241	1	1	1	1	–
8 50 699		503	Dichtung für Saugrohr an Zylinderkopf – 1,1 l – 16 06 182/183/229/241	1	1	1	1	1
8 50 700		504	Dichtung zwischen Auspuffkrümmer und Zylinderkopf – 1,5 l; 1,7 l; 1,9 l – 16 06 067/244/245/254/255/265	1	1	1	–	1
			(Saugrohr und Auspuffkrümmer an Zylinderkopf)					
			Sechskantschraube mit Scheibe (M9 x 32) 20 02 150	6	6	6	6	6
			Zylinderschraube mit Federscheibe (M 8 x 28) 20 48 754	6	6	6	6	6
			(Anschlußstück und Auspuffkrümmer an Zylinderkopf)					
8 50 782		505	Stiftschraube (M 9 x 39) – 1,5 l; 1,7 l; 1,9 l – (nicht für USA)	1	1	1	–	–
8 50 801 E		506	Stütze für Saugrohr – 1,1 l – (nur für „L“-Motor und USA)	1	1	1	–	–
8 50 802		507	Stütze für Saugrohr – 1,1 l SR –	2	2	2	2	–
			Sechskantschraube mit Scheibe (M 8 x 15) 20 02 100	–	–	–	2	–
8 50 834		508	Scheibe (21 x 9,5 x 4 mm) – 1,5 l; 1,7 l; 1,9 l – (nicht für USA)	1	1	1	–	–
8 50 865		509	Halter für Auspuffkrümmer – 1,5 l; 1,7 l; 1,9 l –	1	1	1	–	–
8 50 866			Halter für Auspuffkrümmer – 1,9 l –	–	–	–	–	1
			Sechskantschraube mit Federring (M 10 x 22) 20 08 230	1	1	1	–	–
			Sechskantmutter (M 9) 20 64 301	1	1	1	–	–
8 50 890		510	Anschlußstück (Hutze) an Auspuffkrümmer – 1,5 l; 1,7 l – (nicht für USA)	1	1	1	–	–
8 50 891 E			Anschlußstück für Saugrohr und Auspuffkrümmer – 1,9 l – (nur für USA) (autom. Getriebe)	–	–	–	–	1
8 50 893 E		511	Anschlußstück (Hutze) oben an Auspuffkrümmer – 1,1 l – (nur für USA) ab Fg.-Nr. 1 892 349	–	–	–	1	–
8 50 894 E		512	Anschlußstück (Hutze) unten an Auspuffkrümmer – 1,1 l – (nur für USA) ab Fg.-Nr. 1 892 349	–	–	–	1	–
			(Anschlußstück an Auspuffkrümmer)					
			Linsenschraube (M 5 x 10) 20 34 102	–	–	–	4	–
			Zahnscheibe (5,1 mm) 20 74 503	–	–	–	4	–
			Sechskantschraube mit Federring (M 6 x 12) 20 08 051	1	1	1	–	–
<8 50 925			Buchse für Auspuffkrümmerventilwelle	–	–	–	–	1
8 50 951		513	Verbindungsschlauch zwischen Anschlußstück und Dämpfungsfilter (60 mm Ø) – 1,5 l; 1,7 l – (nicht für USA) – wird in Längen a 3 m geliefert –	1	1	1	–	–
8 50 953 E			Luftschlauch für Anschlußstück an Dämpfungsfilter – 1,1 l – (nur für USA) (35 mm Innen-Ø – 250 mm lang) ab Fg.-Nr. 1 892 349	–	–	–	1	–
8 50 990 E			Abschirmblech für Vergaser – 1,9 l – (nur für USA)	–	–	–	–	x

Katalog-Nr.	Tafel	Bild	Teile-Name	Olympia-A			GT-A	GT-A-L
				LZ	LV	SZ		
8 51 100	14	514	o Luftverteiler an Auspuffkrümmer – 1,5 l; 1,9 l –	–	–	1	–	1
8 51 101			o Luftverteiler an Auspuffkrümmer – 1,1 l –	–	–	1	–	–
8 51 151			Unterdruckdose – Saugrohr – 1,1 l – (nur für USA) ab Fg.-Nr. 1 892 645	–	–	–	1	–
8 51 200	515	515	o Lufteinblasrohr für Auspuffkrümmer (84,5 mm lang) – 1,5 l; 1,9 l –	–	–	4	–	4
8 51 201			o Lufteinblasrohr für Auspuffkrümmer (90 mm lang) – 1,1 l –	–	–	4	–	–
8 51 250 (8 26261)	516	516	o Lufteinblasrohr für Saugrohr (30 mm lang)	–	–	1	–	1
			Drosselklappenansteller (am Saugrohr) (nur für Kalifornien) ab Motor-Nr. *19 US – 789 459*	–	–	–	–	1
			o Oberwurfschraube 20 92 102	–	–	1	–	1
8 51 300	517	517	o Luftpumpe (7 975 550) – 1,5 l; 1,9 l – (Saginaw - made in England by AC-Delco)	–	–	1	–	1
8 51 301			o Luftpumpe (7 975 548) – 1,1 l –	–	–	1	–	–
8 51 302			o Luftpumpe (7 805 382) – 1,5 l; 1,9 l – (Saginaw)	–	–	1	–	–
8 51 375			o Geräuschkämpfer für Luftpumpe 7 805 382 und Anschlußstück – 1,5 l; 1,9 l –	–	–	1	–	–
8 51 425	518	518	o Riemenscheibe für Luftpumpe – 1,5 l; 1,9 l –	–	–	1	–	1
8 51 426			o Riemenscheibe für Luftpumpe – 1,1 l –	–	–	1	–	–
8 51 450			(siehe 13 40 ...)					
8 51 460			o Lüfterscheibe (7 975 509) für Luftpumpe 7 975 548, 7 975 550 (Riemenscheibe an Luftpumpe)	–	–	1	–	1
			o Sechskantschraube ¼ – 28) 20 00 900	–	–	3	–	3
			o Federscheibe (6,4 mm) 20 82 102	–	–	3	–	3
8 51 500	519	519	o Bock für Luftpumpe 7 975 550 – 1,5 l; 1,9 l –	–	–	1	–	1
8 51 501			o Träger für Luftpumpe – 1,1 l –	–	–	1	–	–
8 51 502			o Bock für Luftpumpe 7 805 382 mit Dämpfungsbuchsen – 1,5 l; 1,9 l –	–	–	1	–	–
(12 04 878)			o Dämpfungsbuchse für Bock, für Luftpumpe 7 805 382 – 1,5 l; 1,9 l – (Bock – Luftpumpe an Zylinderblock)	–	–	3	–	–
			o Sechskantschraube mit Federscheibe (M 10 x 28) 20 18 228	–	–	3	–	–
			(Träger – Luftpumpe an Zylinderkopf)					
			o Sechskantschraube mit Federscheibe (M 10 x 42) 20 18 233	–	–	3	–	–
			(Luftpumpe an Bock)					
			o Sechskantschraube (M 8 x 164) 20 00 259	–	–	1	–	–
			o Sechskantschraube (M 8 x 128) 20 00 255	–	–	1	–	1
			o Sechskantschraube (M 8 x 68) 20 00 236	–	–	1	–	1
			o = für Wagen mit Abgasentgiftung (nur für USA)					

KRAFTSTOFF- UND AUSPUFFLEITUNG

Katalog-Nr.	Tafel	Bild	Teile-Name	Olympia-A			GT-A	GT-A-L
				LZ	LV	SZ		
			o Federscheibe (8,4 mm) 20 82 105	-	-	1	-	1
			o Sechskantmutter (M 8) 20 64 231	-	-	1	-	1
			o Scheibe (8,4 mm) <20 80 241	-	-	3	-	3
8 51 520	14		o Lasche für Luftpumpe - 1,1 l -	-	-	1	-	-
8 51 521		520	o Lasche für Luftpumpe 7 805 382 - 1,5 l; 1,9 l - (Lasche - Luftpumpe an Bock)	-	-	1	-	-
			o Sechskantschraube (M 8 x 48) 20 00 230	-	-	1	-	-
			o Sechskantmutter (M 8) 20 64 231	-	-	1	-	-
			o Federscheibe (8,4 mm) 20 82 105 (Lasche - Luftpumpe an Träger)	-	-	1	-	-
			o Sechskantschraube mit Federscheibe (M 8 x 25) 20 18 107	-	-	1	-	-
			o Sechskantmutter (M 8) 20 64 231	-	-	1	-	-
			o Scheibe (8,4 mm) <20 80 241 (Lasche an Luftpumpe)	-	-	1	-	-
			o Sechskantschraube (3/8 - 16) 20 00 803	-	-	2	-	-
			o Federscheibe (10,5 mm) 20 82 108 (Luftpumpe an Träger)	-	-	2	-	-
			o Sechskantschraube (M 8 x 120) 20 00 245	-	-	1	-	-
			o Federscheibe (8,4 mm) 20 82 105	-	-	1	-	-
(8 51 523) E			x Halter für Abgasrückführleitung - 1,9 l - für Kalifornien ab Fg.-Nr. 2 560 567 für USA ab Fg.-Nr. 2 944 586	-	-	-	-	-
			Scheibe (10,5) - 1,9 l - (autom. Getriebe) (nur für Kalifornien) 20 80 305	-	-	-	-	1
			Sechskantmutter - 1,9 l - (M 10) - 1,9 l - (autom. Getriebe) (nur für Kalifornien) 20 64 339	-	-	-	-	1
(8 50 355)			Verschlußstopfen für Gewindeloch für Unterdruckabnahme am Saugrohr - 1,9 l - (autom. Getriebe) (nur für Kalifornien)	-	-	-	-	1
8 51 550		521	o Distanzbuchse	-	-	1	-	-
			o Sechskantmutter (M 8) 20 64 231	-	-	1	-	-
8 51 551			o Hülse für Luftpumpe 7 805 382 an Bock - 1,5 l; 1,9 l -	-	-	2	-	-
8 51 575			o Steuerventil (7 975 558) - 1,1 l -	-	-	1	-	-
8 51 576		522	o Steuerventil (7 975 582) - 1,5 l; 1,9 l -	-	-	1	-	1
8 51 579 E			x Abgasrückführventil - 1,9 l - für Kalifornien ab Fg.-Nr. 2 560 567 für USA ab Fg.-Nr. 2 944 586	-	-	-	-	1
8 51 600			o Überdruckventil (7 805 380) für Luftpumpe 7 805 382 - 1,5 l; 1,9 l -	-	-	1	-	-

o = für Wagen mit Abgasentgiftung (nur für USA)  
x = für Kalifornien nur autom. Getriebe



Katalog-Nr.	Tafel	Bild	Teile-Name	Olympia-A			GT-A	GT-A-L
				LZ	LV	SZ		
8 51 601	14		o Überdruckventil (5 696 639) für Luftpumpe 7 975 548, 7 975 550	-	-	1	-	-
8 51 651			o Winkelstück für Steuerventil	-	-	-	-	1
8 51 653 E			Winkелеinschraubstutzen für Abgasrückführung ab Fg.-Nr. 2 944 586 (nur für USA)	-	-	-	-	1
8 51 675	523		o Träger für Steuerventil	-	-	1	-	-
8 51 676			o Träger für Steuerventil (Steuerventil an Träger)	-	-	-	-	1
			o Linsenschneidschraube (M 5 x 12) 20 38 775 (Träger an Saugrohr)	-	-	3	-	3
			o Sechskantschraube mit Federscheibe und Scheibe (M 8 x 20) - 1,5 l; 1,9 l - 20 12 051	-	-	1	-	1
8 51 700	524		o Rückschlagventil (5 354 987)	-	-	1	-	1
8 51 760			o Dichtung (7 975 589) für Rohrstützen 7 975 545 - 1,1 l -	-	-	1	-	-
8 51 800	525		o Anschlußstück (Gummi) von Luftpumpenschlauch an Steuerventil und Luftverteiler - 1,5 l; 1,9 l -	-	-	1	-	1
8 51 801			o Anschlußrohr für Steuerventil - 1,1 l -	-	-	1	-	-
8 51 802			o Anschlußstück (Gummi) von Luftpumpenschlauch an Steuerventil und Luftverteiler - 1,1 l -	-	-	1	-	-
8 51 803			o Anschlußstück für Überdruckventil, für Luftpumpe 7 805 382 - 1,5 l; 1,9 l -	-	-	1	-	-
8 51 804			Anschlußstück (Unterdruckanschluß) für Saugrohr - 1,5 l; 1,7 l; 1,9 l - ab Motor-Nr. *15 S - 51 747, 17 S - 478 410, 19 S - 454 848, *19 S US - 455 078*	x	x	x	-	x
8 51 805			o Anschlußstück für Steuerventil	-	-	-	-	1
8 51 825	526		o Unterdruckschlauch von Saugrohr an Steuerventil (220 mm lang - 4 mm I-Ø) - 1,5 l; 1,9 l -	-	-	1	-	1
8 51 826			o Unterdruckschlauch von Saugrohr an Steuerventil (100 mm lang - 4 mm I-Ø) - 1,1 l -	-	-	1	-	-
8 51 828			Unterdruckrohr zwischen Verteilerstück und Zündverteiler - 1,1 l - (nur für USA) - bis Fg.-Nr. 1 892 644	-	-	-	1	-
8 51 829			Unterdruckrohr für Zündverteiler - 1,1 l SR - (autom. Getriebe)	1	1	1	-	-
8 51 831			Verbindungsschlauch für Thermoelement an Saugrohr und Unterdruckdose - 1,1 l - (nur für USA) - ab Fg.-Nr. 1 892 645	-	-	-	1	-
8 51 840			o Rohrstützen (7 975 545), abgewinkelt, für Luftpumpe 7 975 548 - 1,1 l -	-	-	1	-	-
8 51 850	527		o Luftschlauch von Steuerventil an Saugrohr (300 mm lang - 8,5 mm I-Ø) - 1,5 l; 1,9 l -	-	-	1	-	1
			o Schlauchschelle (37 x 4 x 0,6 mm) 20 94 218	-	-	1	-	1
8 51 851	528		o Luftschlauch von Luftpumpe 7 975 550 an Anschlußstück (600 mm lang - 14,5 mm I-Ø) - 1,5 l; 1,9 l -	-	-	1	-	1
8 51 852			o Luftschlauch von Steuerventil an Saugrohr (150 mm lang - 8,5 mm I-Ø) - 1,1 l -	-	-	1	-	-
8 51 853			o Luftschlauch von Luftpumpe an Anschlußstück (290 mm lang - 14,5 mm I-Ø) - 1,1 l -	-	-	1	-	-

o = für Wagen mit Abgasentgiftung (nur für USA)



KRAFTSTOFF- UND AUSPUFFLEITUNG

Katalog-Nr.	Tafel	Bild	Teile-Name	Olympia-A			GT-A	GT-A-L
				LZ	LV	SZ		
8 51 854			o Luftschauch von Luftpumpe 7 805 382 an Anschlußstück - 1,5 l; 1,9 l -	-	-	1	-	-
8 51 855 E			x Verbindungsschlauch zwischen Vergaser und Abgasrückführventil (170 mm lang) - 1,9 l - für Kalifornien ab Fg.-Nr. 2 560 567 für USA ab Fg.-Nr. 2 944 586	-	-	-	-	1
8 51 881 E			x Abgasrückführleitung mit Schneidring und Überwurfmutter, oben - 1,9 l - für Kalifornien ab Fg.-Nr. 2 560 567 für USA ab Fg.-Nr. 2 944 586	-	-	-	-	1
8 51 884 E			x Abgasrückführleitung mit Schneidring und Überwurfmutter, unten - 1,9 l - für Kalifornien ab Fg.-Nr. 2 560 567 für USA ab Fg.-Nr. 2 944 586	-	-	-	-	1
			x Überwurfmutter - 1,9 l - für Kalifornien ab Fg.-Nr. 2 560 567 2 Stück für USA ab Fg.-Nr. 2 944 586 2 Stück	-	-	-	-	4
(8 51 960) E			x Schneidring für Abgasrückführleitung - 1,9 l - für Kalifornien ab Fg.-Nr. 2 560 567 2 Stück für USA ab Fg.-Nr. 2 944 586 2 Stück	-	-	-	-	4
8 51 900	14	529	o Verbindungsrohr (Stahl) zwischen Schlauch - Luftpumpe und Anschlußstück (20 mm lang, 15 mm I-Ø)	-	-	1	-	1
			o Schlauchschele (23,5 x 9 x 0,45 mm) 20 94 202	-	-	1	-	-
			o Schlauchschele (26 x 9 x 0,45 mm) 20 94 211	-	-	2	-	2
			o Schlauchschele (28 x 12 x 0,8 mm) 20 94 214	-	-	1	-	1
8 51 901		530	o Anschlußrohr (7 975 521) für Luftpumpe 7 975 550 - 1,5 l; 1,9 l -	-	-	1	-	-
8 51 920			o Kreuzschlitzschraube (7 975 547) für Rohrstützen an Luftpumpe	-	-	2	-	-
8 51 921 E			Verschlußschraube für Einschraubstützen (Abgasrückführung) ab Fg.-Nr. 2 944 586 (nur für USA)	-	-	-	-	1
			Dichtring (6,5 x 9,5) (nur für USA) 20 91 043	-	-	-	-	1
			x = Kalifornien nur für autom. Getriebe o = für Wagen mit Abgasentgiftung (nur für USA) bis Fg.-Nr. 1 888 817					

## Auspuffleitung für Olympia-A

Teile-Name	1,1   L			1,1   S			1,1   SR			1,5   I		
	Bild-Nr.	L Motor Tafel 15	Stück	Bild-Nr.	nur für USA	Stück	Bild-Nr.	Tafel 15	Stück	Bild-Nr.	Tafel 15	Stück
Auspuffrohr, vorn – zwischen Auspufftopf und Zwillingrohr	540	8 54 056 –	1		8 54 068 E 8 54 066 E	1 1	541	8 54 235 –	1	542	8 54 227 –	1
Auspufftopf, vorn		–			8 52 131 E	1	543	8 52 129	1	543	8 52 129	1
Auspuffrohr, mitten		–			8 54 466 E	1	544	8 54 490	1	544	8 54 490	1
Auspufftopf, hinten – ohne hinteres Auspuffrohr – – mit hinteren Auspuffrohr – – Export Schweden –	545	8 52 116 – –	1		– 8 52 253 E –	1 1	546	– 8 52 018 8 52 027 E	1 1	546	– 8 52 018 8 52 027 E	1 1
Auspuffrohr, hinten	547	8 54 640	1		–			–			–	
Flansch für Auspuffrohr an Auspuffkrümmer	548	8 54 779	1		–			–			–	
Dichtung für Flansch-Aus- puffrohr an Auspuffkrümmer		–			8 54 926	1	549	8 54 926	1	550	8 54 835	1
Sechskantschraube (M 8 x 20)		20 00 210	2		–			–			–	
Sechskantschraube (M 8 x 25)		–			20 00 258	6		20 00 258	6		–	
Sechskantschraube (M 8 x 28)		–			–			–			20 00 215	6
Bügel mit Spannband	551	8 52 679	1		8 52 679	1	551	8 52 679	1	551	8 52 679	1
Sechskantmutter (M 6)		20 64 155	1		20 64 155	1		20 64 155	1		20 64 155	1
Scheibe		–			(7 66 275)	3	552	(766 275)	3	552	(7 66 275)	3
Rohrschelle für Auspuffaufhängung	553	8 56 326	1		8 56 326	1	554	8 56 325	1	554	8 56 325	1
Sechskantschraube (M 6 x 18)		20 00 108	1		20 00 108	1		–			–	
Sechskantschraube (M 8 x 22)		–			–			20 00 212	1		20 00 212	1
Scheibe (8,4 x 25 x 2 mm)		–			–			20 80 239	1		20 80 239	1
Dämpfungsring für Auspuffaufhängung, vorn hinten	555 556	8 52 705 8 52 706	2 1		8 52 705 8 52 706	2 1	555 556	8 52 705 8 52 706	2 1	555 556	8 52 705 8 52 706	2 1
Halter für Auspuffrohr an Unterbau	557	(1 79 902)	4		(1 79 902)	4	557	(1 79 902)	4	557	(1 79 902)	4
Klemme für Auspuffrohr an Auspufftopf	558	8 56 582 –	1		8 56 582 8 56 585	1 1	559	8 56 581 –	2	559	8 56 581 –	2
Bügel für Auspuffrohr an Auspufftopf	560	8 56 610 –	1		8 56 610 8 56 613	1 1	561	8 56 608 –	2	561	8 56 608 –	2
Sechskantmutter (M 6)		20 64 155	2		20 64 155	2		20 64 155	4		20 64 155	4
Auspuffblende		(17 50 906)	1		(17 50 904)	1		(17 50 906)	1		(17 50 904)	1
Anschlagpuffer	562	8 56 510	1		8 56 510	1	563	8 56 503	1	563	8 52 503	1

Auspuffleitung für Olympia-A

Teile-Name	1,7 l			1,9 l			Bild-Nr.	Stück	Bild-Nr.	Stück
	Bild-Nr.	Tafel 15	Stück	Bild-Nr.	Tafel 15	Stück				
Auspuffrohr, vorn	542	8 54 227	1	542	8 54 227	1				
Auspufftopf, vorn	543	8 52 129	1	543	8 52 129	1				
Auspuffrohr, mitten	544	8 54 490	1	544	8 54 490	1				
Auspufftopf, hinten										
– mit hinteren Auspuffrohr –	546	8 52 018	1	546	8 52 018	1				
– Export Schweden –		8 52 027 E	1		8 52 027 E	1				
Dichtung für Flansch-Auspuffrohr an Auspuffkrümmer	550	8 54 835	1	550	8 54 835	1				
Sechskantschraube (M 8 x 28)		20 00 215	6		20 00 215	6				
Bügel mit Spannband	551	8 52 679	1	551	8 52 679	1				
Sechskantmutter (M 6)		20 64 155	1		20 64 155	1				
Scheibe	552	(7 66 275)	3	552	(7 66 275)	3				
Rohrschelle für Auspuffaufhängung	554	8 56 325	1	554	8 56 325	1				
Sechskantschraube (M 8 x 22)		20 00 212	1		20 00 212	1				
Scheibe (8,4 x 25 x 2 mm)		20 00 239	1		20 80 239	1				
Dämpfungsring für Auspuffaufhängung, vorn	555	8 52 705	2	555	8 52 705	2				
hinten	556	8 52 706	1	556	8 52 706	1				
Halter für Auspuffrohr an Unterbau	557	(1 79 902)	4	557	(1 79 902)	4				
Klemme für Auspuffrohr an Auspufftopf	559	8 56 581	2	559	8 56 581	2				
Bügel für Auspuffrohr an Auspufftopf	561	8 56 608	2	561	8 56 608	2				
Sechskantmutter (M 6)		20 64 155	4		20 64 155	4				
Auspuffblende		(17 50 904)	1		(17 50 904)	1				
Anschlagpuffer	563	8 52 503	1	563	8 52 503	1				

Teile-Name	1,1 l			1,9 l								
	Bild-Nr.	GT-A Tafel 16	Stück	Bild-Nr.	GT-AL Tafel 16	Stück	Bild-Nr.		Stück	Bild-Nr.		Stück
Auspuffrohr, vorn mit Zwillingrohr mit Flansch (autom. Getriebe) 1,9 l USA bis Fg.-Nr. 2 944 585 Kalifornien ab Fg.-Nr. 2 560 567 USA bis Fg.-Nr. 2 944 585 USA ab Fg.-Nr. 2 944 586	564	8 54 232	1	565	8 54 234	1						
		-			8 54 245 E	1						
Auspufftopf, vorn	566	8 52 146	1	567	8 52 150	1						
Auspuffrohr, mitten	568	8 54 476	1	568	8 54 476	1						
Auspufftopf, hinten mit hinteren Auspuffrohren - GT Junior -	569	8 52 256	1	569	8 52 256	1						
		-			8 52 052	1						
Dichtung für Auspuffrohr an Auspuffkrümmer	570	8 54 926	1	571	8 54 835	1						
Sechskantschraube (M 8 x 25)		20 00 258	6		20 00 258	6						
Scheibe	572	(7 66 275)	3	572	(7 66 275)	3						
Bügel mit Spannband	573	8 52 679	1	573	8 52 679	1						
Sechskantmutter (M 6)		20 64 155	1		20 64 155	1						
Bügel für Auspuffaufhängung, hinten	574	8 52 683	1	574	8 52 683	1						
Halter für Auspuffaufhängung, hinten	575	8 52 278	1	575	8 52 278	1						
Sechskantmutter (M 8)		20 64 231	2		20 64 231	2						
Federring (8,2 mm)		20 74 151	2		20 74 151	2						
Anschlagpuffer	576	8 52 505	1	576	8 52 505	1						
Dämpfungsring für Auspuffaufhängung	577	8 52 711	4	577	8 52 711	4						
Klemme für Auspuffrohr an Auspufftopf	578	8 56 581	2	578	8 56 581	2						
Bügel für Auspuffrohr	579	8 56 608	2	579	8 56 608	2						
Sechskantmutter (M 6)		20 64 155	4		20 64 15 25	4						