

ELEKTRISCHE AUSRÜSTUNG UND ARMATUREN

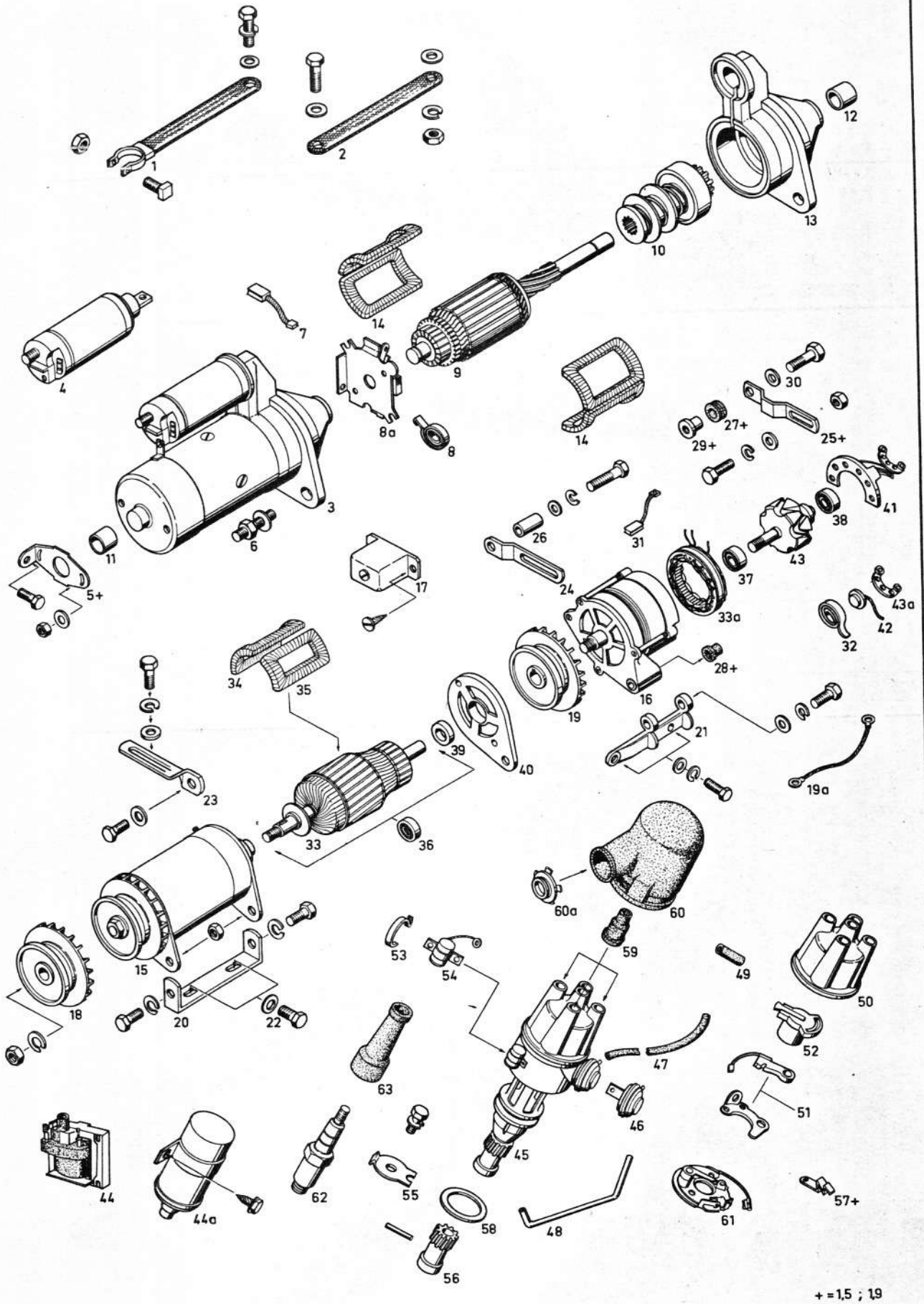
HAUPTGRUPPE 12

UNTERGRUPPEN-FOLGE

12			Seite	Bild-Tafel-Nr.
00	Masseband		12/1	1
02 03	Anlasser und Einzelteile		12/1-12/3	1
04 05	Lichtmaschine und Einzelteile		12/3-12/8	1
08	Zündspule		12/8-12/9	1
11 12	Zündverteiler		12/9-12/10	1
14	Zündkerze		12/10-12/11	1
16 17 18	Scheinwerfer		12/11-12/15	2
19	Scheinwerferschwenkvorrichtung		12/15-12/17	2a
20	Stand- und Seitenmarkierungsleuchte		12/17-12/18	3
23 24 26	Stopp-, Schluß-, Kennzeichen- und Blinkleuchte		12/18-12/21	3
28	Signalhorn		12/21	3
30	Innenraumleuchte		12/21-12/22	3
34 35	Instrumentengehäuse und Leuchtenfassung		12/22-12/24	4
38	Sicherungsdosen		12/24-12/25	4
39 40 41	Schalter		12/25-12/26	4, 5
42	Signalhornbetätigung		12/26-12/27	5
44	Anzeiger für Kraftstoff an Instrumentengehäuse		12/27	6
52	Öldruckschalter		12/26	4
54 56	Anzeiger für Kraftstoff in Kraftstoffbehälter		12/27-12/28	6
60	Tachometer		12/28-12/31	6
68	Tachometerwelle		12/31-12/32	6

ELEKTRISCHE AUSRÜSTUNG UND ARMATUREN

		Seite	Bild-Tafel-Nr.
12	70 72 74	Scheibenwischer	12/32-12/33 7
	80 82 84 86 88	Kabelsatz und Kabel	12/33-12/41 8
	-	Einbauteile für heizbare Rückwandscheibe	12/42 -

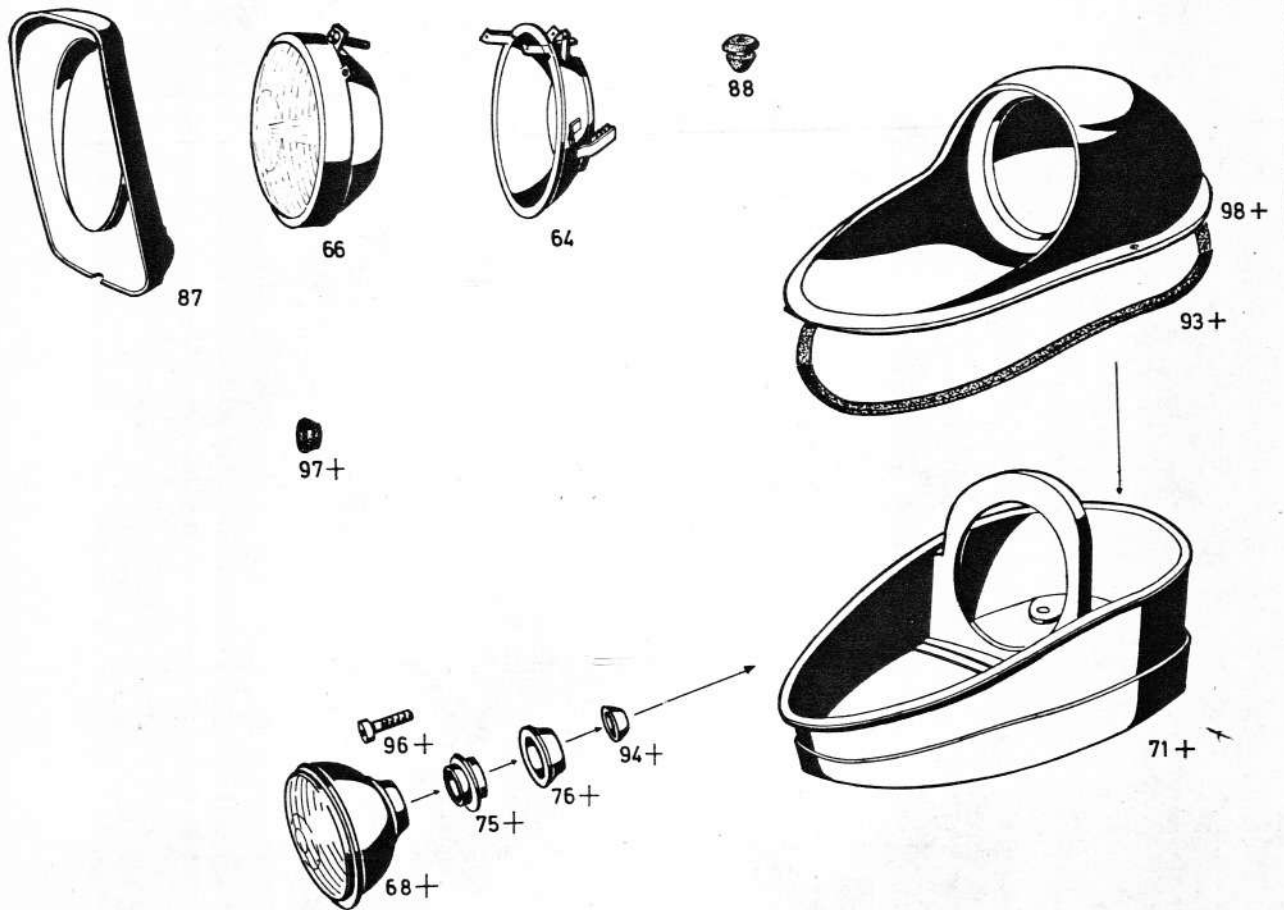
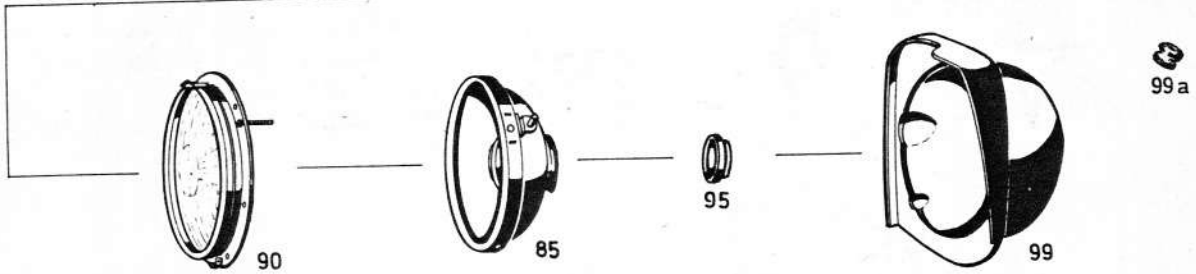
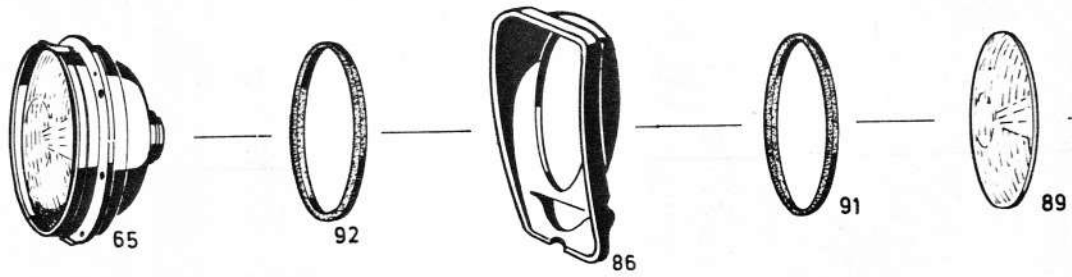


+ = 1,5 ; 19

Gruppe
 Group
 Groupe
 Grupo
12
 OLYMPIA-A-GT-A

IV. 1971

ELEKTRISCHE AUSRÜSTUNG UND ARMATUREN
 ELECTRICAL EQUIPMENT
 EQUIPMENT ELECTRIQUE ET INSTRUMENTS
 EQUIPO ELECTRICO E INSTRUMENTOS



α.Y-A 12/2 VII 70

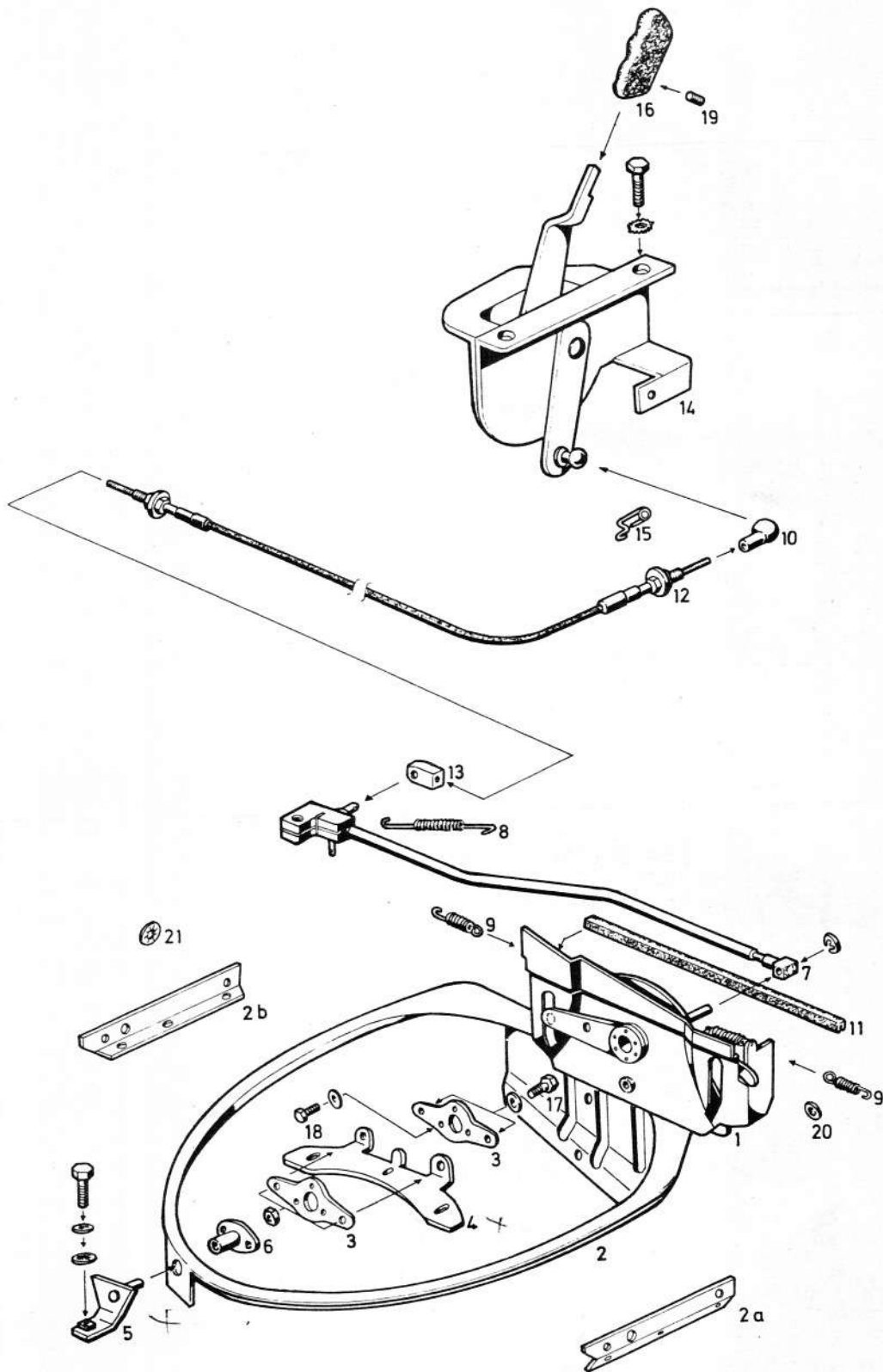
+ = GT-A

Gruppe 12
 Group 12
 Groupe 12
 Grupo 12
 Olympia-A/GT-A

VII.1970

Tafel 2
 Table 2
 Planche 2
 Lámina 2

ELEKTRISCHE AUSRÜSTUNG UND ARMATUREN
 ELECTRICAL EQUIPMENT
 EQUIPMENT ELECTRIQUE ET INSTRUMENTS
 EQUIPO ELECTRICO E INSTRUMENTOS




Q.Y-A 12/2a VII 70

Gruppe 12
 Group 12
 Groupe 12
 Grupo 12
 CTA

VII.1970

Tafel 2a
 Table 2a
 Planche 2a
 Lámina 2a

ELEKTRISCHE AUSRÜSTUNG UND ARMATUREN
 ELECTRICAL EQUIPMENT
 EQUIPMENT ELECTRIQUE ET INSTRUMENTS
 EQUIPO ELECTRICO E INSTRUMENTOS



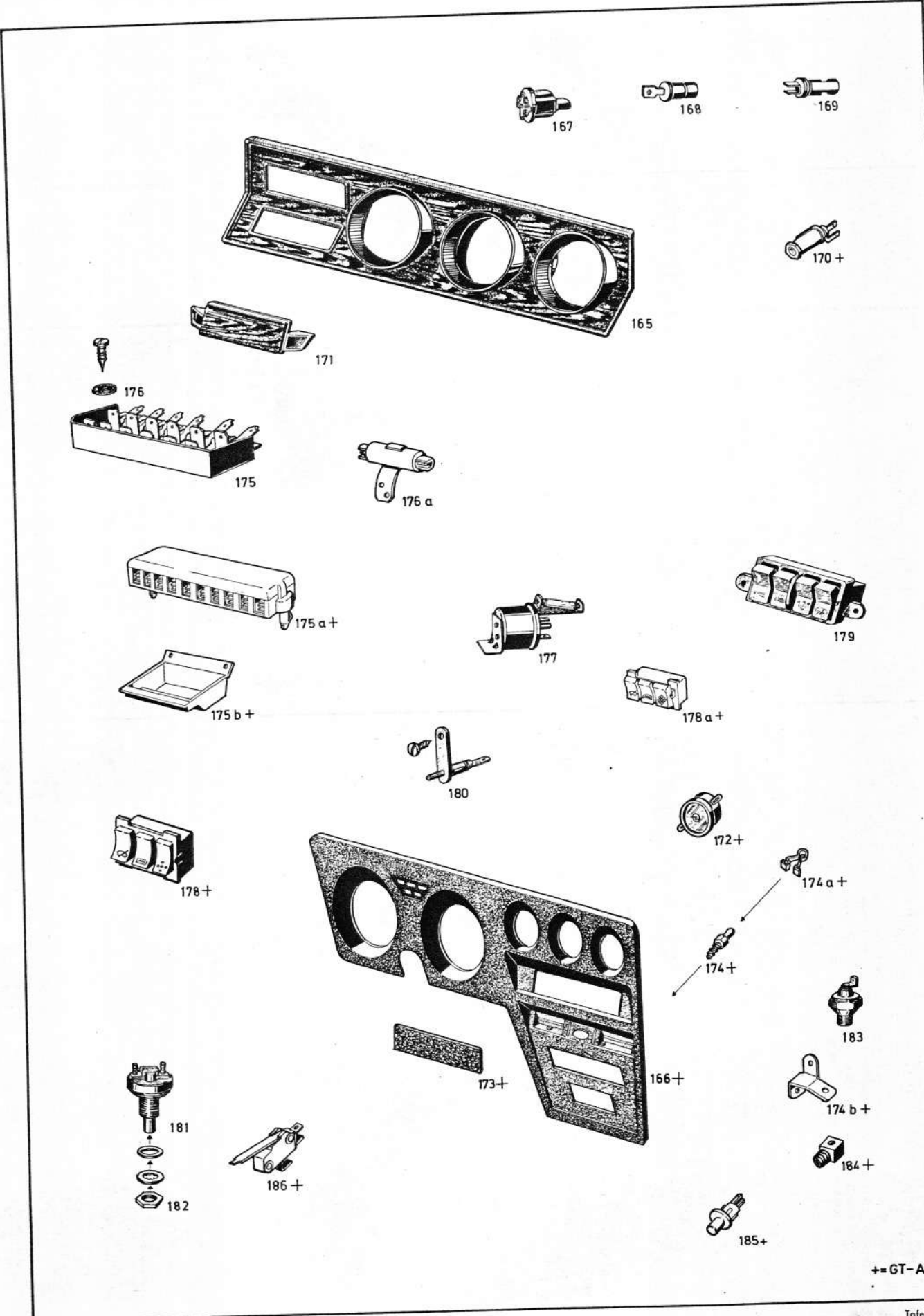
+ = GT-A

OLY-A 12/3 VII 70

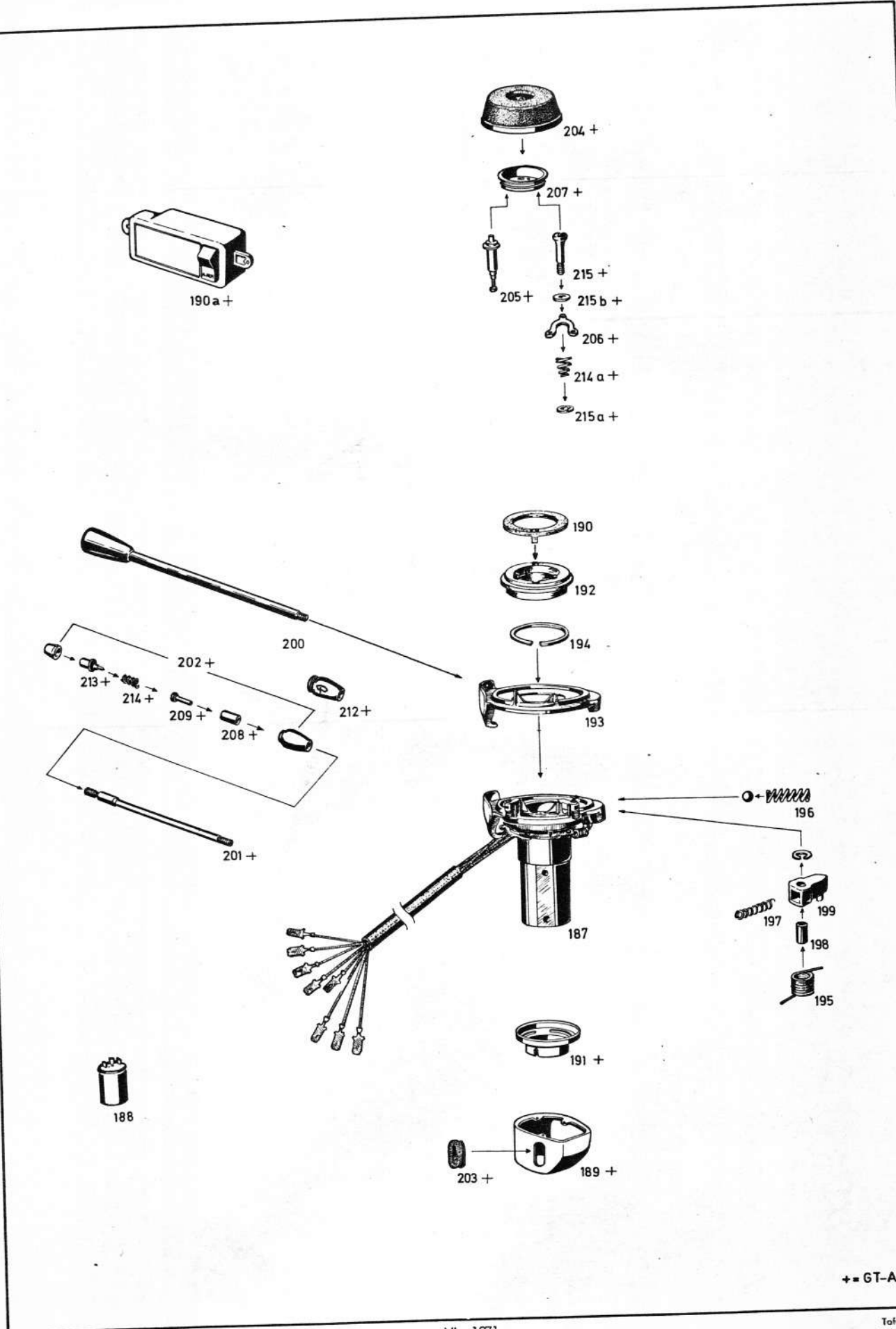
Gruppe 12
 Group 12
 Groupe 12
 Grupo 12
 Olympia-A/GT-A

VII.1970

Tafel 3
 Table 3
 Planche 3
 Lámina 3

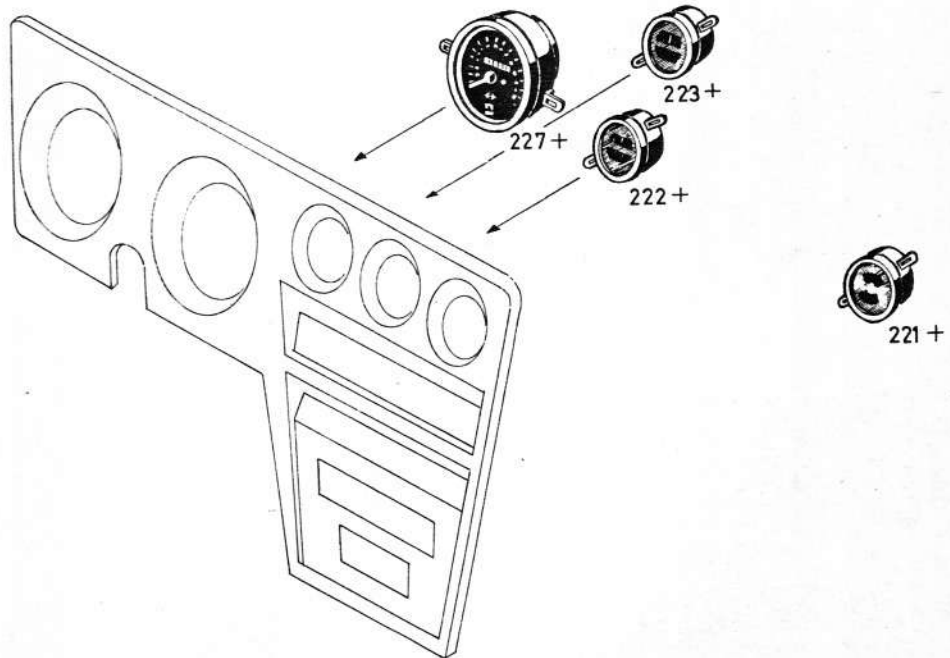
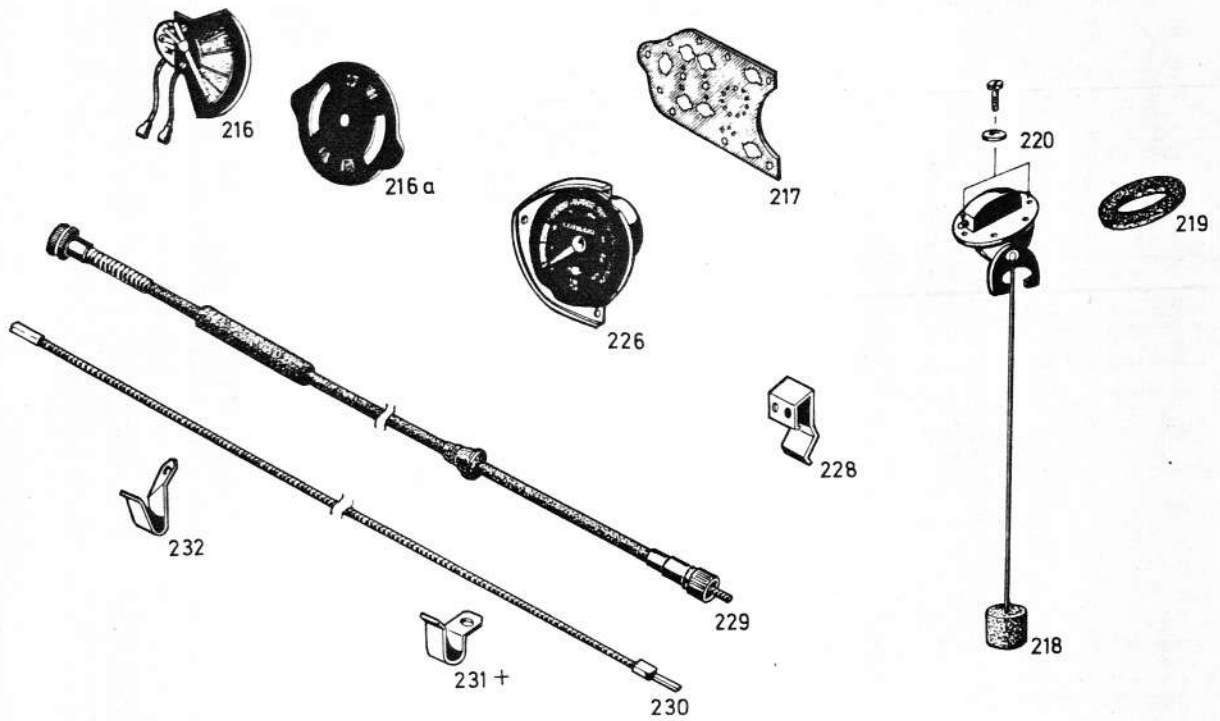


+=GT-A



+ = GT-A

ELEKTRISCHE AUSRÜSTUNG UND ARMATUREN
 ELECTRICAL EQUIPMENT
 EQUIPMENT ELECTRIQUE ET INSTRUMENTS
 EQUIPO ELECTRICO E INSTRUMENTOS



OLY-A 12/6 VII 70

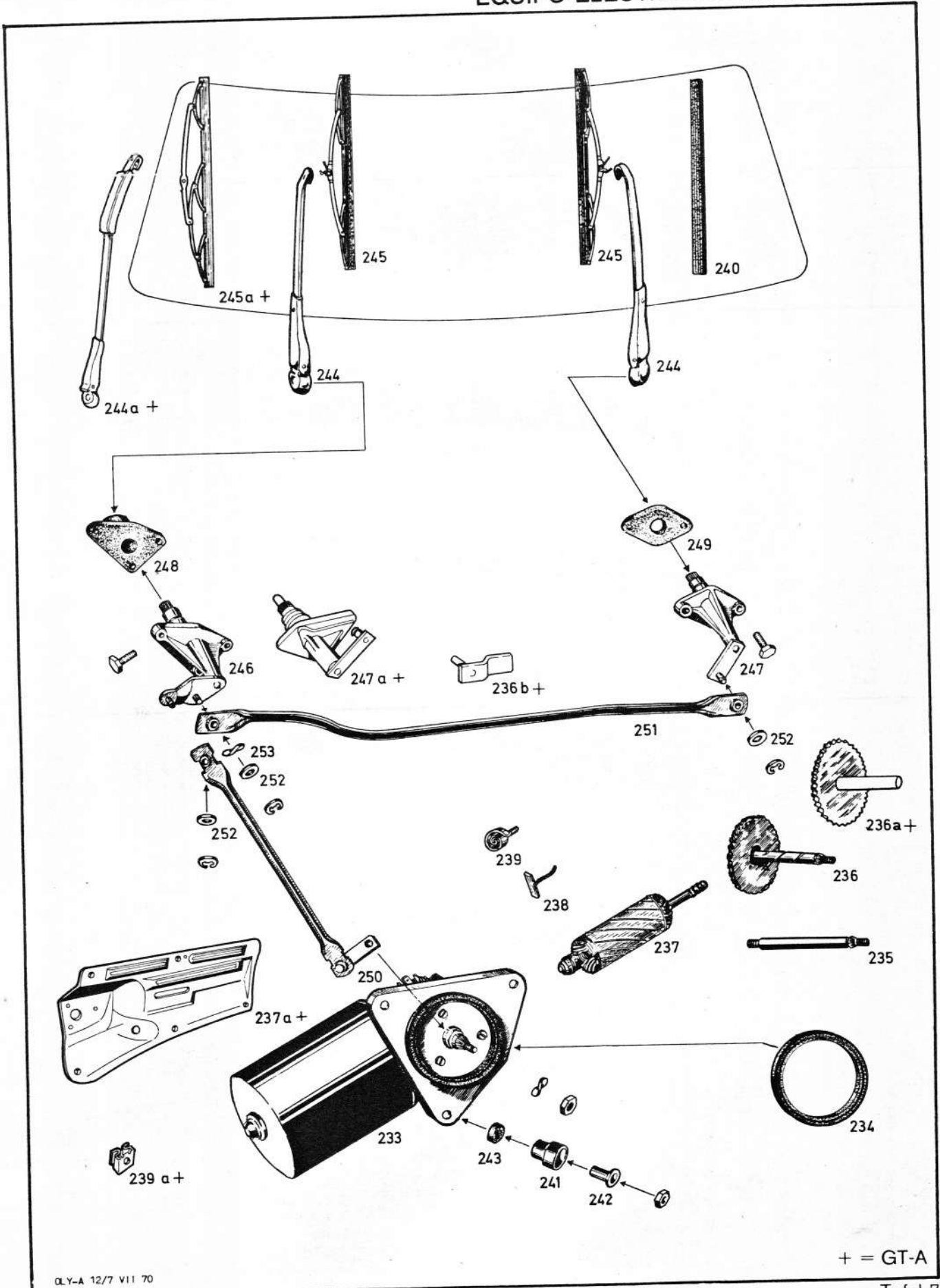
+ = GT-A

Gruppe 12
 Group 12
 Groupe 12
 Grupo 12
 Grupo 12

VII.1970

Tafel 6
 Table 6
 Planche 6
 Lámina 6

ELEKTRISCHE AUSRÜSTUNG UND ARMATUREN
 ELECTRICAL EQUIPMENT
 EQUIPMENT ELECTRIQUE ET INSTRUMENTS
 EQUIPO ELECTRICO E INSTRUMENTOS



OLY-A 12/7 V11 70

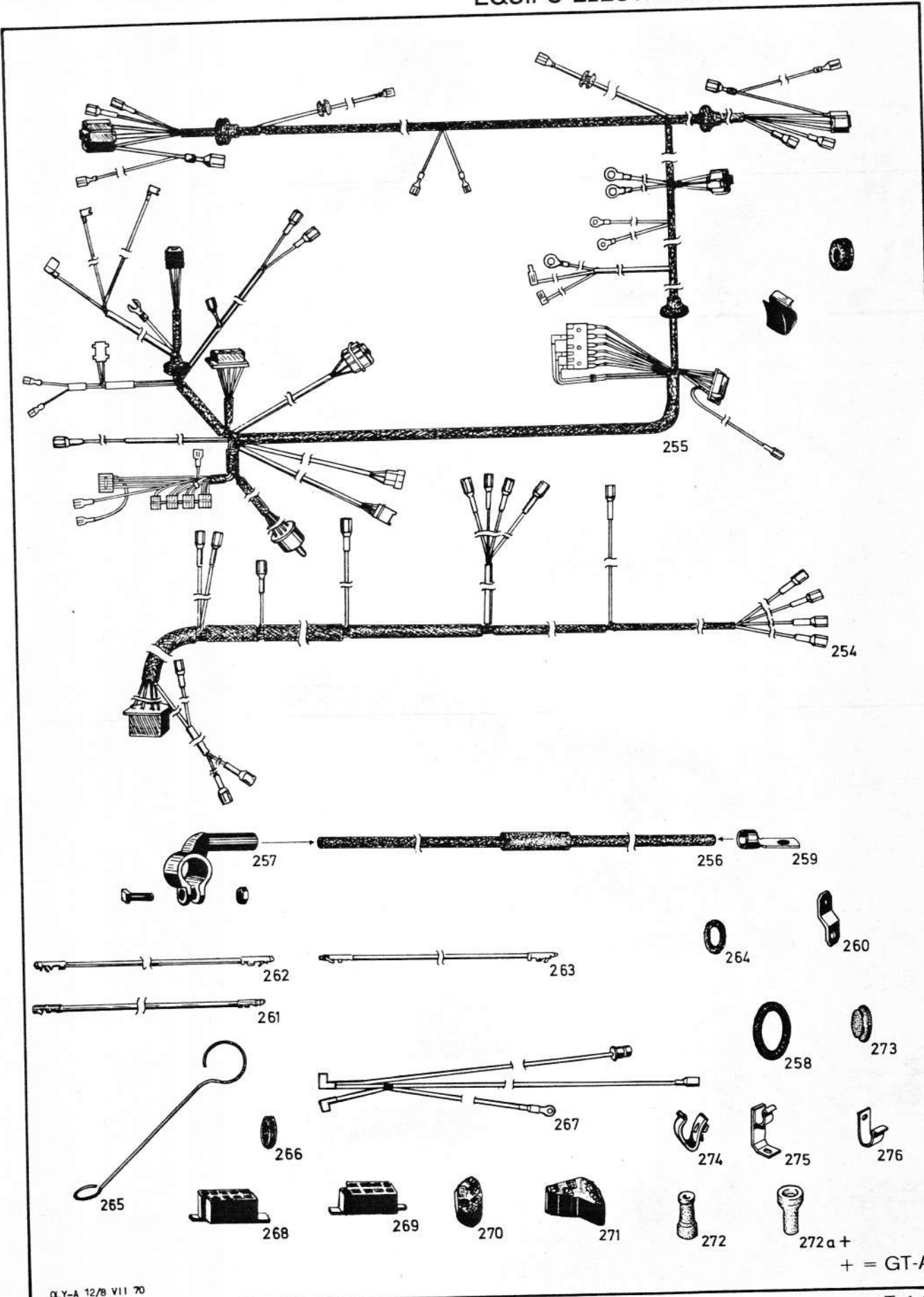
+ = GT-A

Gruppe 12
 Group 12
 Groupe 12
 Grupo 12
 Olympia-A/GT-A

VII.1970

Tafel 7
 Table 7
 Planche 7
 Lámina 7

ELEKTRISCHE AUSRÜSTUNG UND ARMATUREN
 ELECTRICAL EQUIPMENT
 EQUIPMENT ELECTRIQUE ET INSTRUMENTS
 EQUIPO ELECTRICO E INSTRUMENTOS



OLY-A 12/8 VII 70

Gruppe 12
 Group 12
 Groupe 12
 Grupo 12
 Olympia-A/GT-A

VII.1970

+ = GT-A

Tafel 8
 Table 8
 Planche 8
 Lámina 8

Katalog-Nr.	Tafel	Bild	Teile-Name	Olympia-A			GT-A	GT-A-L
				LZ	LV	SZ		
			Hauptgruppe 12 ELEKTRISCHE AUSRÜSTUNG UND ARMATUREN					
12 00 496	1	1	Masseband für Batterie	1	1	1	1	1
12 00 575			(siehe 2 60...)					
			(Masseband an Batterie)					
			Vierkantschraube (M 6 x 23) 20 58 000	1	1	1	1	1
			Sechskantmutter (M 6) 20 64 152	1	1	1	1	1
			(Masseband an Radeinbau)					
			Sechskantschraube mit Federring und Scheibe (M 8 x 15) 20 10 101	—	—	—	1	1
			Sechskantschraube mit Federring (M 8 x 15) 20 08 161	1	1	1	—	—
			Scheibe (8,4 x 17 x 2 mm) 20 80 241	1	1	1	—	—
12 00 618		2	Masseband für Motor (150 mm lang) — 1,1 l — (auch für 1,5 l; 1,7 l; 1,9 l)	1	1	1	—	—
12 00 619			Masseband für Motor	—	—	—	1	1
12 00 620			Masseband für Motor (310 mm lang) — 1,5 l; 1,7 l; 1,9 l —	1	1	1	—	—
			(Masseband an Motor)					
			Scheibe (8,4 x 17 x 2 mm) 20 80 241	2	2	2	2	2
			Federring (8,2 mm) 20 74 152	1	1	1	1	1
			Sechskantmutter (M 8) 20 64 229	1	1	1	1	1
			(Masseband an Längsträger, rechts)					
			Sechskantschraube mit Federring und Scheibe (M 8 x 15) 20 10 101	—	—	—	1	1
			Sechskantschraube mit Federring (M 8 x 15) 20 08 161	1	1	1	—	—
			Scheibe (8,4 x 17 x 2 mm) 20 80 241	1	1	1	—	—
12 00 701			Masseband für Regler — Lichtmaschine (für Radio-Entstörung)	1	1	1	—	—
12 02 033			Anlasser (12 Volt) — 1,5 l; 1,7 l; 1,9 l — 1,5 l bis Motor-Nr. *15 S- 46 692* 1,7 l bis Motor-Nr. *17 S- 358 170* 1,9 l bis Motor-Nr. *19 S-218 864*	1	1	1	—	—

ELEKTRISCHE AUSRÜSTUNG UND ARMATUREN

Katalog-Nr.	Tafel	Bild	Teile-Name	Olympia-A			GT-A	GT-A-L
				LZ	LV	SZ		
12 02 034	1		Anlasser (12 Volt) – 1,5 l; 1,7 l; 1,9 l – (2-Loch-Flansch) 1,5 l ab Motor-Nr. *15 S- 47 981* 1,7 l ab Motor-Nr. *17 S- 358 171* 1,9 l ab Motor-Nr. *19 S- 218 865* (GT-A-L mit Beginn)	1	1	1	–	1
12 02 037		3	Anlasser (12 Volt) – 1,1 l –	1	1	1	1	–
12 02 038			Anlasser (12 Volt) – 1,5 l; 1,9 l – (3-Loch-Flansch) 1,9 l USA bis Motor-Nr. *19 S- 218 864* 1,5 l ab Motor-Nr. *15 S- 46 693* bis *15 S- 47 980* (GT-A-L nur für USA)	1	1	1	–	1
12 02 045			Anlasser (12 Volt) – 1,9 l – (Delco-Remy – 3 471 144) (Anlasser an Zylinderblock) Sechskantschraube mit Scheibe (M 12 x 30) 20 02 225 Sechskantschraube mit Federscheibe (M 8 x 22) 20 18 105 (Anlasser an Kupplungsgehäuse) Sechskantschraube mit Scheibe (M 10 x 40) 20 02 179 Federring (10,2 x 17,2 x 2,2 mm) 20 74 176 Sechskantmutter (M 10) 20 64 339	–	–	–	–	1
12 02 060			Anlasserschalter – 1,5 l; 1,7 l; 1,9 l – für Anlasser 12 02 033	1	1	1	–	–
12 02 061			x Anlasserschalter – 1,1 l – für Anlasser 0 001 155 016/017, 0 001 157 001/002, 0 001 155 009/010	1	1	1	1	–
12 02 062		4	Anlasserschalter – 1,1 l – für Anlasser 12 02 037	1	1	1	1	–
12 02 063			Anlasserschalter – 1,5 l; 1,7 l; 1,9 l – für Anlasser 12 02 034/ 038	1	1	1	–	1
<12 02 066			Anlasserschalter (DR 900), für Anlasser 3 471 141	–	–	–	–	1
<12 02 067			Anlasserschalter (DR 901), für Anlasser 12 02 045	–	–	–	–	1
12 02 626		5	Stütze für Anlasser – 1,5 l; 1,7 l; 1,9 l –	1	1	1	–	1
12 02 631			Stütze für Anlasser 12 02 045/3 471 141 (Stütze an Anlasser und Zylinderblock) Sechskantschraube mit Federscheibe und Scheibe (M 8 x 18) 20 12 050 Scheibe (5,3 x 11 x 1 mm) 20 80 077 Sechskantmutter (M 5) – selbstsichernd – 20 66 102	–	–	–	–	1
12 02 653		6	Sechskantschraube mit Federscheibe (M 8 x 42) – Gewinde beiderseitig –	1	1	1	1	1
12 03 004			Kohlebürsten (Satz), für Anlasser 0 001 155 009/010 /016/017	1	1	1	1	–
12 03 007			Kohlebürsten, für Anlasser 12 02 033/034/038 (Satz = 2 Stück)	x	x	x	–	x
			x = Anlasserschalter und Getrieberitzel sind nur gemeinsam austauschbar					

Katalog-Nr.	Tafel	Bild	Teile-Name	Olympia-A			GT-A	GT-A-L
				LZ	LV	SZ		
12 03 012	1	7	Kohlebürsten für Anlasser 0 001 157 001/002, 12 02 037 (Satz = 2 Stück)	1	1	1	1	-
12 03 014			Kohlebürsten mit Halterung (Satz) (DR 700), für Anlasser 3 471 141	-	-	-	-	1
•12 03 054			Ers. durch 12 03 059					
12 03 055			Feder für Kohlebürsten 12 03 007	4	4	4	-	4
<12 03 059		8	Feder für Kohlebürsten 12 03 004/012	4	4	4	4	-
12 03 081			Bürstenplatte für Anlasser 12 02 033/034/038	1	1	1	-	1
12 03 082		8a	Bürstenplatte für Anlasser 12 02 037, 0 001 155 016/017	1	1	1	1	-
12 03 108			Anker für Anlasser 0 001 155 009/010/016/017	1	1	1	1	-
12 03 109			Anker für Anlasser 12 02 033/034/038	1	1	1	-	1
12 03 111		9	Anker für Anlasser 0 001 157 001/002, 12 02 037	1	1	1	1	-
12 03 114			Anker (DR 4100), für Anlasser 3 471 141	-	-	-	-	1
12 03 155			Getrieberitzel, für Anlasser 0 001 155 009/010	1	1	1	1	-
12 03 160			Getrieberitzel, für Anlasser 12 02 033/034/038	1	1	1	-	1
12 03 163		10	Getrieberitzel, für Anlasser 0 001 157 001/002, 12 02 037	1	1	1	1	-
12 03 165			Freilauf (Getrieberitzel) (DR 2000), für Anlasser 3 471 141	-	-	-	-	1
12 03 205			Lagerbuchse für Antriebs- und Kollektorlager, für Anlasser 0 001 155 009/010/016/017	2	2	2	2	-
12 03 207			Lagerbuchse für Antriebslager, für Anlasser 12 02 033/034/038	1	1	1	-	1
12 03 208		11	Lagerbuchse für Kollektorlager, für Anlasser 12 02 033/034/037/038, 0 001 157 001/002	1	1	1	1	1
12 03 210			Lagerbuchse für Getrieberitzel, für Anlasser 12 02 033/034/037/038, 0 001 157 001/002	1	1	1	1	1
12 03 211		12	Lagerbuchse für Antriebslager, für Anlasser 0 001 157 001/002, 12 02 037	1	1	1	1	-
12 03 215			Lagerbuchse (DR 1600) für Antriebs- und Kollektorlager, für Anlasser 3 471 141	-	-	-	-	2
12 03 257			Antriebslager mit Lagerbuchse, für Anlasser 0 001 155 009/010/016/017	1	1	1	1	-
12 03 260		13	Antriebslager mit Lagerbuchse, für Anlasser 0 001 157 001/002, 12 02 037	1	1	1	1	-
12 03 282			Kollektorlager mit Lagerbuchse, für Anlasser 12 02 033/034/038	1	1	1	-	1
12 03 316			Erregerwicklung, Spule 1 und 2, für Anlasser 0 001 155 009/010/016/017	1	1	1	1	-
12 03 317			Erregerwicklung, Spule 3 und 4, für Anlasser 0 001 155 009/010/016/017	1	1	1	1	-
12 03 319			Erregerwicklung, Spule 1-4, für Anlasser 12 02 033/034/038	1	1	1	-	1
12 03 320		14	Erregerwicklung, Spule 1-4, für Anlasser 0 001 157 001/002, 12 02 037	1	1	1	1	-
12 03 322			Erregerwicklung, kompl. (DR 4200), für Anlasser 3 471 141	-	-	-	-	1
12 03 430			Freilaufbefestigung-Druckring, Sprengring, Ritzelanschlag (Satz) (DR 2001), für Anlasser 3 471 141	-	-	-	-	1
12 03 800			Dichtung (DR 4101), für Anlasser 3 471 141	-	-	-	-	1
12 03 870			Durchgangsschrauben mit Isolierung (Satz) (DR 1900), für Anlasser 3 471 141	-	-	-	-	1

ELEKTRISCHE AUSRÜSTUNG UND ARMATUREN

Katalog-Nr.	Tafel	Bild	Teile-Name	Olympia-A			GT-A	GT-A-L
				LZ	LV	SZ		
12 04 088	1	15	Lichtmaschine mit Riemenscheibe (12 Volt) - 1,1 l -	1	1	1	-	-
12 04 093			Drehstromlichtmaschine ohne Riemenscheibe (14 Volt - 35 Amp.) - 1,5 l; 1,7 l; 1,9 l - - Nachträglicher Einbau siehe techn. Information TI - C - 9 Gruppe 12-11 -	1	1	1	-	1
12 04 094			Lichtmaschine ohne Riemenscheibe (14 Volt - 25 Amp.) - 1,5 l; 1,7 l; 1,9 l -	1	1	1	-	-
12 04 102		16	Drehstromlichtmaschine ohne Riemenscheibe - 1,1 l - (12 V - 35 Amp) - Nachträglicher Einbau siehe techn. Information TI - C - 9 Gruppe 12-11 -	1	1	1	1	-
12 04 231			Reglerschalter (Eielement) für Drehstromlichtmaschine	1	1	1	-	1
12 04 232		17	Reglerschalter für Lichtmaschine (12 Volt - 25 Amp.) (Zweielement-Knickregler)	1	1	1	-	-
12 04 235			Reglerschalter (Eielement) für Drehstromlichtmaschine	-	-	-	1	-
12 04 277			Flachsteckergehäuse, (3-fach) für Reglerschalter (Regler an Luftleitblech seitlich)	1	1	1	1	1
			Linsenblechschraube (5,6 x 13 mm) 20 36 451	2	2	2	2	2
12 04 356		18	Riemenscheibe für Lichtmaschine 12 04 088/094, 0 101 206 141	1	1	1	-	-
12 04 362			Riemenscheibe mit Lüfterscheibe für Lichtmaschine 12 04 094 (nur für USA)	-	-	1	-	-
12 04 367		19	Riemenscheibe mit Lüfterscheibe für Drehstromlichtmaschine (Riemenscheibe an Drehstromlichtmaschine)	1	1	1	1	1
			Scheibenfeder (4 x 6,5 mm) 20 86 502	1	1	1	1	1
			Sechskantmutter (M 14) 20 64 450	1	1	1	1	1
			Federring (14,2 x 23,2 x 3 mm) 20 74 250	1	1	1	1	1
			(Riemenscheibe an Lichtmaschine)					
			Scheibenfeder (3 x 5 mm) 20 86 500	1	1	1	-	-
			Federring (12,2 x 20,2 x 2,5 mm) 20 74 225	1	1	1	-	-
			Sechskantmutter (M 12) 20 64 404	1	1	1	-	-
12 04 434			Lüfterscheibe für Drehstromlichtmaschine	1	1	1	1	1
(12 80 484)			Massekabel für Drehstromlichtmaschine 12 04 093/102 (130 mm lang, 2 Löcher 10,5 und 5,3)	1	1	1	-	-
(12 80 486)		19a	Massekabel für Drehstromlichtmaschine (130 mm lang, 2 Löcher 8,5 und 5,3)	1	1	1	-	-
			Sechskantschraube mit Federscheibe 20 18 235 (M 10 x 32)	2	2	2	-	-
			Scheibe (10,5 x 18 x 0,5 mm) 20 80 301	1	1	1	-	-
12 04 532			Haltebock für Drehstromlichtmaschine 1,1 l bis Motor-Nr. *11 - 482 385* 1,1 l SR bis Motor-Nr. *11 SR - 48 923* 1,1 l L bis Motor-Nr. *11 L - 3 986*	1	1	1	-	-

Katalog-Nr.	Tafel	Bild	Teile-Name	Olympia-A			GT-A	GT-A-L
				LZ	LV	SZ		
< 12 04 536			Haltebock für Drehstromlichtmaschine, ohne Dämpfungsbuchse - 1,5 I; 1,9 I (nur für USA) 1,5 I bis Motor-Nr. *15 - 920* 1,9 I bis Motor-Nr. *19 - 143 811* 1 Stück 12 04 878 und 13 40 671 mitverwenden	-	-	1	-	-
			(Haltebock an Zylinderblock)					
			Sechskantschraube mit Federring (M 8 x 28) 20 08 158 1,1 I ab Motor-Nr. *11 - 482 386* 1,1 I SR ab Motor-Nr. *11 SR - 48 924* 1,1 I L ab Motor-Nr. *11 L - 3 987*	2	2	2	2	2
			Sechskantschraube mit Federring (M 8 x 35) 20 08 159 1,1 I bis Motor-Nr. *11 - 482 385* 1,1 I SR bis Motor-Nr. *11 SR - 48 923* 1,1 I L bis Motor-Nr. *11 L - 3 986*	2	2	2	-	-
			Scheibe (8,4 x 16 x 0,8 mm) 20 80 232 1,1 I ab Motor-Nr. *11 - 482 386* 1,1 I SR ab Motor-Nr. *11 SR - 48 924* 1,1 I L ab Motor-Nr. *11 L - 3 987*	2	2	2	2	2
			(Lichtmaschine an Haltebock)					
			Sechskantschraube (M 8 x 120) 20 00 245 1,1 I ab Motor-Nr. *11 - 482 386* 1,1 I SR ab Motor-Nr. *11 SR - 48 924* 1,1 I L ab Motor-Nr. *11 L - 3 987*	1	1	1	1	1
			Sechskantschraube (M 8 x 82) 20 00 241 1,1 I bis Motor-Nr. *11 - 482 385* 1,1 I SR bis Motor-Nr. *11 - 48 923* 1,1 I L bis Motor-Nr. *11 L - 3 986*	1	1	1	-	-
			Fächerscheibe (8,2 x 14 x 0,8 mm) 20 74 709	1	1	1	1	1
			Scheibe (8,4 x 17 x 2 mm) 20 80 245 1,1 I ab Motor-Nr. *11 - 482 386* 1,1 I SR ab Motor-Nr. *11 SR - 48 924* 1,1 I L ab Motor-Nr. *11 L - 3 987*	1	1	1	1	1
			(Drehstromlichtmaschine an Lasche)					
			Sechskantschraube mit Federring (M 8 x 28) 20 08 158 1,1 I bis Motor-Nr. *11 - 482 385* 1,1 I SR bis Motor-Nr. *11 SR - 48 923* 1,1 I L bis Motor-Nr. *11 L - 3 986*	1	1	1	-	-
			Sechskantschraube mit Federring (M 8 x 30) 20 08 162 1,1 I ab Motor-Nr. *11 - 482 386* 1,1 I SR ab Motor-Nr. *11 SR - 48 924* 1,1 I L ab Motor-Nr. *11 L - 3 987*	1	1	1	1	1
(7 66 275)			Scheibe	1	1	1	1	1
			Sechskantmutter (M 8) - selbstsichernd - 20 66 150	1	1	1	1	1

ELEKTRISCHE AUSRÜSTUNG UND ARMATUREN

Katalog-Nr.	Tafel	Bild	Teile-Name	Olympia-A			GT-A	GT-A-L
				LZ	LV	SZ		
12 04 638	1	20	Halter für Lichtmaschine 12 04 088	1	1	1	-	-
12 04 644			Halter für Lichtmaschine, 12 04 094, 0 101 206 141	1	1	1	-	-
12 04 647		21	Halter für Drehstromlichtmaschine 12 04 102, 0120 400 628 1,1 I ab Motor-Nr. *11 - 482 386* 1,1 I SR ab Motor-Nr. *11 SR - 48 924* 1,1 I L ab Motor-Nr. *11 L - 3 987*	1	1	1	1	-
•12 04 650			Ers. durch 12 04 536					
12 04 653			Halter für Drehstromlichtmaschine - 1,9 I - - USA ab Fg.-Nr. 1 888 818 - bis Motor-Nr. *19 S - 529 240*	-	-	-	-	1
12 04 656			Halter für Drehstromlichtmaschine 12 04 093 GT-A-L ab Motor Nr. *19 S - 529 241*	1	1	1	-	1
			(Drehstromlichtmaschine an Halter)					
			Sechskantschraube (M 8 x 120) 20 00 245	1	1	1	-	-
			Federring (8,2 x 14,2 x 2 mm) 20 74 152	1	1	1	-	-
			Scheibe (8,4 x 17 x 2 mm) 20 80 241	1	1	1	-	-
			Sechskantschraube mit Federscheibe (M 8 x 25) 20 18 114	2	2	2	-	-
			Sechskantmutter (M 8) 20 64 231	2	2	2	-	-
			(Halter an Steuergehäuse)					
			Sechskantschraube mit Federscheibe (M 10 x 32) 20 18 235	1	1	1	-	-
(6 14 662)		22	Druckscheibe	1	1	1	-	-
			(Halter an Lichtmaschine)					
			Sechskantschraube mit Federring (M 8 x 28) 20 08 158	2	2	2	-	-
			Sechskantmutter (M 8) 20 64 231	2	2	2	-	-
			(Halter an Zylinderblock)					
			Sechskantschraube mit Federring (M 8 x 28) 20 08 158	2	2	2	-	-
			Scheibe (8,4 x 16 x 0,6 mm) 20 80 232	2	2	2	-	-
			Sechskantschraube mit Tellerscheibe (M 8 x 18) 20 16 701	2	2	2	-	-
			Sechskantschraube mit Federring und Scheibe (M 10 x 28) 20 10 203	1	1	1	-	-
12 04 714		23	Lasche für Lichtmaschine	1	1	1	-	-
12 04 717			Lasche für Drehstromlichtmaschine 1,1 I bis Motor-Nr. *11 - 482 385* 1,1 I SR bis Motor-Nr. *11 SR - 48 923* 1,1 I L bis Motor-Nr. *11 L - 3 986*	1	1	1	-	-

Katalog-Nr.	Tafel	Bild	Teile-Name	Olympia-A			GT-A	GT-A-L
				LZ	LV	SZ		
12 04 723	1	24	Lasche für Drehstromlichtmaschine 1,1 I ab Motor-Nr. *11 - 482 386* 1,1 I SR ab Motor-Nr. *11 SR - 48 924* 1,1 I L ab Motor-Nr. *11 L - 3 987*	1	1	1	-	-
12 04 726		25	Lasche für Drehstromlichtmaschine - 1,5 I; 1,9 I - (Olympia-A nur für USA) GT-A-L ab Motor-Nr. *19 S - 529 241*	-	-	1	-	1
12 04 729			Lasche für Drehstromlichtmaschine - 1,1 I -	-	-	-	1	-
12 04 732			Lasche für Drehstromlichtmaschine - 1,9 I - bis Motor-Nr. *19 S - 529 240*	-	-	-	-	1
12 04 753		26	Abstandstück für Lasche - Drehstromlichtmaschine 1,1 I ab Motor-Nr. *11 - 482 386* 1,1 I SR ab Motor-Nr. *11 SR - 48 924* 1,1 I L ab Motor-Nr. *11 L - 3 987*	1	1	1	1	1
12 04 837			Sechskantschraube mit Federscheibe (M 8 x 28 x 48 - Gewinde beidseitig) für Halter - Lichtmaschine an Zylinderblock	-	-	-	-	1
<12 04 877		27	Dämpfungsbuchse für Lasche - Drehstromlichtmaschine - 1,5 I; 1,7 I; 1,9 I - 1,1 I ab Motor-Nr. *11 - 482 386* 1,1 I SR ab Motor-Nr. *11 SR - 48 924* 1,1 I L ab Motor-Nr. *11 L - 3 987* 1,9 I S bis Motor-Nr. *19 S - 913 675*	1	1	1	1	1
12 04 880		28	Dämpfungsbuchse für Halter - Drehstromlichtmaschine - 1,5 I; 1,7 I; 1,9 I - (siehe auch 8 51 ...) 1,1 I ab Motor-Nr. *11 - 482 386* 1,1 I SR ab Motor-Nr. *11 SR - 48 924* 1,1 I L ab Motor-Nr. *11 L - 3 987*	2	2	2	2	2
Ø12 04 881			Dämpfungsbuchse für Lasche - Drehstromlichtmaschine ab Motor-Nr. *19 S - 913 676*	-	-	-	-	1
<12 04 960		29	Gewindebuchse für Drehstromlichtmaschine - 1,5 I; 1,7 I; 1,9 I - 1,9 I S bis Motor-Nr. *19 S - 913 675* (Lasche an Lichtmaschine) Sechskantschraube mit Federring 20 08 162 (M 8 x 30)	1	1	1	1	-
Ø12 04 961 (7 66 275)		30	Gewindebuchse für Lasche - Drehstromlichtmaschine ab Motor-Nr. *19 S - 913 676* Scheibe (8,1 x 18 x 2,5 mm) Sechskantmutter (M 8) 20 64 231 Sechskantschraube mit Tellerscheibe 20 16 700 (M 8 x 12) (Lasche an Steuergehäuse und Zylinderblock) Sechskantschraube mit Federscheibe 20 18 101 (M 8 x 15) 1,1 I bis Motor-Nr. *11 - 482 385* 1,1 I SR bis Motor-Nr. *11 SR - 48 923* 1,1 I L bis Motor-Nr. *11 L - 3 986* Sechskantschraube mit Federring <20 08 154 (M 8 x 112) 1,9 I S bis Motor-Nr. *19 S - 913 675* Sechskantschraube mit Federscheibe 20 18 114 (M 8 x 25) 1,1 I ab Motor-Nr. *11 - 482 386* 1,1 I SR ab Motor-Nr. *11 SR - 48 924* 1,1 I L ab Motor-Nr. *11 L - 3 987*	-	-	-	-	1
				1	1	1	1	-
				1	1	1	1	-
				1	1	1	1	-
				1	1	1	-	1
				1	1	1	1	-

ELEKTRISCHE AUSRÜSTUNG UND ARMATUREN

Katalog-Nr.	Tafel	Bild	Teile-Name	Olympia-A			GT-A	GT-A-L
				LZ	LV	SZ		
	1		Sechskantschraube (M 8x115) ab Motor-Nr.*19 S - 913 676*	—	—	—	—	1
			Federscheibe (8,4 x 15 x 0,8 mm)	1	1	1	—	—
(7 66 275)			Scheibe	1	1	1	—	—
			Sechskantmutter (M 8)	1	1	1	—	—
12 05 007			Kohlebürsten (Satz) für Drehstromlichtmaschine 0 120 300 531, 12 04 102	1	1	1	1	—
12 05 008			Kohlenbürsten (Satz) für Lichtmaschine	1	1	1	—	—
12 05 010		31	Kohlebürsten (Satz), für Drehstromlichtmaschine 12 04 093, 0 120 400 628	1	1	1	1	1
12 05 052		32	Feder für Kohlebürsten 12 05 008	2	2	2	—	—
12 05 056			Druckfeder für Kohlebürsten 12 05 010	2	2	2	2	2
12 05 057			Druckfeder für Kohlebürsten 12 05 007	x	x	x	x	—
12 05 109		33	Anker für Lichtmaschine	1	1	1	—	—
12 05 113		33a	Ständer für Drehstromlichtmaschine 12 04 093, 0 120 400 628	1	1	1	1	1
12 05 117			Ständer für Drehstromlichtmaschine 12 04 102	1	1	1	1	—
12 05 118			Ständer für Drehstromlichtmaschine 0 120 300 531	1	1	1	1	—
12 05 172			Erregerwicklung, Spule 1, für Lichtmaschine 0 101 206 141, 12 04 094	1	1	1	—	—
12 05 173			Erregerwicklung, Spule 2, für Lichtmaschine 0 101 206 141, 12 04 094	1	1	1	—	—
12 05 174		34	Erregerwicklung, Spule 1, für Lichtmaschine 12 04 088	1	1	1	—	—
12 05 175		35	Erregerwicklung, Spule 2, für Lichtmaschine 12 04 088	1	1	1	—	—
12 05 202		36	Kugellager für Lichtmaschine, Antriebsseite und Kollektorseite	2	2	2	—	—
12 05 227		37	Ring-Rillennlager, vorn, für Drehstromlichtmaschine 12 04 093/ 102, 0 120 300 531, 0 120 400 628	1	1	1	1	1
12 05 228		38	Ring-Rillennlager, hinten, für Drehstromlichtmaschine 12 04 093/ 102, 0 120 400 628	1	1	1	1	1
12 05 230			Ring-Rillennlager, hinten, für Drehstromlichtmaschine 0 120 300 531	1	1	1	1	—
12 05 328		39	Lagerbuchse für Anker, Kollektorseite 22 mm A-Ø, für Lichtmaschine 0 101 206 141, 12 04 094	1	1	1	—	—
12 05 377		40	Kollektorlager, für Lichtmaschine 0 101 206 141, 12 04 094	1	1	1	—	—
12 05 402		41	Kühlkörper mit Gleichrichter, für Drehstromlichtmaschine 12 04 093, 0 120 400 628	1	1	1	1	1
12 05 403			Kühlkörper mit Gleichrichter (Gießharz - Dioden), für Drehstromlichtmaschine	x	x	x	x	x
12 05 431		42	Gleichrichter (+), für Drehstromlichtmaschine 12 04 093, 0 120 400 628	1	1	1	1	1
12 05 432			Erreger-Gleichrichter, für Drehstromlichtmaschine 12 04 093, 0 120 400 628	1	1	1	1	1
12 05 433			Gleichrichter (-), für Drehstromlichtmaschine 12 04 093, 0 120 400 628	1	1	1	1	1
12 05 434			Gleichrichter (-) (Gießharz-Diode), für Drehstromlichtmaschine	x	x	x	x	x
12 05 435			Gleichrichter (+) (Gießharz-Diode), für Drehstromlichtmaschine	x	x	x	x	x
12 05 470			Erreger-Gleichrichter (Gießharz-Diode), für Drehstromlichtmaschine	x	x	x	x	x

Katalog-Nr.	Tafel	Bild	Teile-Name	Olympia-A			GT-A	GT-A-L
				LZ	LV	SZ		
12 05 500	1	43	Läufer (Achse) für Drehstromlichtmaschine 12 04 093, 0 120 400 628	1	1	1	1	1
12 05 507			Läufer (Achse) für Drehstromlichtmaschine 12 04 102	1	1	1	1	1
12 05 508			Läufer (Achse) für Drehstromlichtmaschine 0 120 300 531	1	1	1	1	1
12 05 551		43a	Diodenplatte, kompl. für Drehstromlichtmaschine 12 04 102	1	1	1	1	1
12 05 552			Diodenplatte, kompl., für Drehstromlichtmaschine 0 120 300 531	1	1	1	1	1
12 08 018			Zündspule, 12 Volt (Bosch) 1,1 l USA bis Fg.-Nr. 1 443 186 1,5 l USA bis Fg.-Nr. 1 441 404 1,9 l USA bis Fg.-Nr. 1 441 546 1,5 l Rallye-Wagen USA bis Fg.-Nr. 1 442 738 1,9 l Rallye-Wagen USA bis Fg.-Nr. 1 442 672 1,1 l bis Fg.-Nr. 1 684 114	1	1	1	1	1
12 08 019			Zündspule, 12 Volt (nur für USA) (Bosch) 1,1 l ab Fg.-Nr. 1 443 187 1,5 l ab Fg.-Nr. 1 441 405 1,9 l ab Fg.-Nr. 1 441 547 1,5 l Rallye-Wagen ab Fg.-Nr. 1 442 739 1,9 l Rallye-Wagen ab Fg.-Nr. 1 442 673	—	—	1	—	—
12 08 022		44	Zündspule, 12 Volt (DR 502) (auch für USA) 1,1 l ab Fg.-Nr. 1 684 115	1	1	1	1	1
12 08 026			Zündspule (Delco-Remy — 3 474 031) — wahlweise für 12 08 018 zu verwenden —	1	1	1	1	1
12 08 027			Zündspule (Delco-Remy — 3 474 001) — wahlweise für 12 08 019 zu verwenden —	—	—	1	—	—
12 08 029		44a	Zündspule, 12 Volt (Bosch) (auch für USA) 1,1 l ab Fg.-Nr. 1 684 115 (GT mit Beginn) (Zündspule an Stirnwand) Linsenblechschaube mit Scheibe (6,5 x 16 mm) 20 38 350	1	1	1	1	1
12 08 201			Einbausatz — Zündspule mit Vorwiderstand besteht aus: 12 08 029 Zündspule 1 Stück 12 12 137 Verteilerkappe 1 Stück 12 12 712 Schutzkappe 6 Stück 12 38 501 Vorwiderstand 1 Stück 12 80 085 Kabelsatz 1 Stück 17 12 007 Relais 1 Stück 20 36 304 Linsenblechschaube 2 Stück	x	x	x	—	—
12 11 001			Zündverteiler mit Unterdruckversteller (Delco-Remy — 3 470 121) — 1,5 l; 1,7 l; 1,9 l —	1	1	1	—	—
12 11 002			Zündverteiler mit Unterdruckversteller (Delco-Remy — 3 470 210) bis Motor-Nr. *19 S — 756 461* autom. Getriebe bis Motor-Nr. *19 S — 789 458*	—	—	—	—	1
12 11 015			Zündverteiler mit Unterdruckversteller (Delco-Remy — 3 470 221) ab Motor-Nr. *19 S — 756 462* autom. Getriebe ab Motor-Nr. *19 S — 789 459*	—	—	—	—	1

ELEKTRISCHE AUSRÜSTUNG UND ARMATUREN

Katalog-Nr.	Tafel	Bild	Teile-Name	Olympia-A			GT-A	GT-A-L
				LZ	LV	SZ		
12 11 020	1		Zündverteiler mit Unterdruckversteller – 1,9 l – (Bosch-Nr. 0 231 170 008) ab Motor-Nr. *19 S – 756 462* autom. Getriebe ab Motor-Nr. *19 S – 789 459* (auch für Bosch-Nr. 0 231 150 041)	–	–	–	–	–
12 11 021			Zündverteiler mit Unterdruckversteller – 1,5 l, 1,7 l, 1,9 l – (Bosch-Nr. 0 231 170 014) – 1 Stück 12 12 711, 12 82 309 nach Bedarf mitverwenden – (auch für Bosch-Nr. 0 231 150 009/015/006/036)	1	1	1	–	–
12 11 022			Zündverteiler mit Unterdruckversteller – 1,9 l – (Bosch-Nr. 0 231 170 013) (auch für Bosch-Nr. 0 231 150 030/032/035) – 1 Stück 12 12 711, 12 82 309 nach Bedarf mitverwenden – bis Motor-Nr. *19 S – 756 461* autom. Getriebe bis Motor-Nr. *19 S – 789 458*	–	–	–	–	1
12 11 028 E			Zündverteiler mit Unterdruckversteller – 1,9 l – (Bosch-Nr. 0 231 176 012) (nur für USA)	–	–	–	–	1
12 11 100			Unterdruckversteller für Zündverteiler 12 12 031, 0 231 167 024	–	–	–	–	1
12 11 103			Unterdruckversteller für Zündverteiler 0 231 150 015, 12 12 034	1	1	1	–	1
12 11 104			Unterdruckversteller für Zündverteiler 0 231 150 032/041, 12 12 035	–	–	–	–	1
12 11 105			Unterdruckversteller für Zündverteiler 0 231 150 013	1	1	1	1	–
12 11 106			Unterdruckversteller (DR 1302) für Zündverteiler 12 11 001/015	1	1	1	–	1
12 11 107			Unterdruckversteller (DR 1304) für Zündverteiler 12 11 002	–	–	–	–	1
12 11 108			Unterdruckversteller (DR 1300) für Zündverteiler 12 12 004	1	1	1	1	–
12 11 112			Unterdruckversteller für Zündverteiler 0 231 167 037	–	–	–	–	1
12 11 113			Unterdruckversteller für Zündverteiler 0 231 167 038	–	–	–	–	1
12 11 116			Unterdruckversteller für Zündverteiler 12 11 021	1	1	1	–	–
12 11 122			Unterdruckversteller für Zündverteiler 12 11 028	–	–	–	–	1
12 11 252			Kappe für Zündverteiler 12 12 034/035, 12 11 008/009/021 0 231 150 041 (Gesamtlänge 87 mm und 75 mm Ø) (Bosch-Nr. 1 235 522 196)	1	1	1	–	1
12 11 253	50		Kappe für Zündverteiler (Bosch-Nr. 1 235 522 059)	1	1	1	1	1
12 12 001 E			Zündverteiler mit Unterdruckversteller – 1,5 l; 1,9 l – (nur für USA) (Bosch-Nr. 0 231 167 001)	–	–	1	–	–
12 12 004			Zündverteiler mit Unterdruckversteller – 1,1 l – (Delco-Remy – 3 470 001)	1	1	1	1	–
12 12 006			Zündverteiler mit Unterdruckversteller – 1,1 l SR – (nur für USA und autom. Getriebe) (Bosch-Nr. 0 231 167 072) USA bis Fg.-Nr. 1 892 644	1	1	1	1	–
12 12 007	45		Zündverteiler mit Unterdruckversteller – 1,1 l – (Bosch-Nr. 0 231 150 007 bzw. 0 231 150 013) (auch für Bosch-Nr. 0 231 150 003)	1	1	1	1	–
12 12 018 E			Zündverteiler mit Unterdruckversteller – 1,1 l – (nur für USA) (Bosch-Nr. 0 231 112 069) (auch für Bosch-Nr. 0 231 112 066)	–	–	1	–	–
12 12 025 E			Zündverteiler mit Unterdruckversteller – 1,1 l – (nur für USA) (Bosch-Nr. 0 231 167 009 bzw. 0 231 167 023) ab Fg.-Nr. 1 892 645	–	–	–	1	–

Katalog-Nr.	Tafel	Bild	Teile-Name	Olympia-A			GT-A	GT-A-L
				LZ	LV	SZ		
●12 12 035			Ers. durch 12 11 022					
12 12 026 E			Zündverteiler mit Unterdruckversteller – 1,9 l – (autom. Getriebe) (nur für USA) (Bosch-Nr. 0 231 167 006) bis Motor-Nr. *19 S – 362 085*	–	–	–	–	1
12 12 031 E			Zündverteiler mit Unterdruckversteller – 1,9 l – (nur für USA) (Bosch-Nr. 0 231 167 007) (auch für Bosch-Nr. 0 231 167 024) ab Motor-Nr. *19 S – 362 086* bis Fg.-Nr. 2 264 499	–	–	–	–	1
12 12 075			Unterdruckversteller für Zündverteiler 12 12 018, 0 231 112 066	–	–	1	–	–
12 12 076			Unterdruckversteller mit langem Hub, für Zündverteiler 12 12 001, 12 12 008/026	–	–	1	–	1
12 12 078			Unterdruckversteller mit kurzem Hub, für Zündverteiler 12 12 001, 12 12 026	–	–	1	–	–
12 12 083			Unterdruckversteller für Zündverteiler 12 12 006/025,	1	1	1	1	–
12 12 093		46	Unterdruckversteller für Zündverteiler 0 231 150 003/007	1	1	1	–	–
12 12 097			Unterdruckversteller für Zündverteiler 0 231 150 030	–	–	–	–	1
12 12 099			Unterdruckversteller für Zündverteiler 0 231 150 006/009	1	1	1	–	1
12 12 105			Rohr für Unterdruckversteller – 1,1 l SR – (autom. Getriebe) bis Fg.-Nr. 1 895 015	1	1	1	–	–
12 12 108			Rohr für Unterdruckversteller – 1,9 l – (GT-A-L nur für Zündverteiler 0 231 167 024)	1	1	1	–	1
12 12 113			Rohr für Unterdruckversteller – 1,5 l; 1,7 l –	1	1	1	–	–
12 12 114		47	Unterdruckschlauch, Zündverteiler – Vergaser – 1,1 l – (nur für „L“-Motor)	1	1	1	–	–
12 12 115		48	Unterdruckrohr für Zündverteiler (206 mm lang) – 1,1 l SR –	1	1	1	1	–
(8 20 458)		49	Verbindungsschlauch für Unterdruckrohr an Zündverteiler und Vergaser (1 Stück = 1 m)	x	x	x	x	–
12 12 140			Kappe (DN 328) für Zündverteiler 12 11 001/002/015, 12 12 004	1	1	1	1	1
12 12 143			Kappe für Zündverteiler 12 12 006/025/031, 0 231 150 013/015/032/041 0 231 167 024/038 (Gesamtlänge 73,5 mm und 73 mm Ø) (Bosch-Nr. 1 235 522 189 bzw. 193)	1	1	1	1	1
12 12 147			Kappe (Delco-Remy – 3 479 009) für Bosch-Zündverteiler 0 231 150 003/006/007/009/030	1	1	1	1	1
12 12 148			Kappe (Delco-Remy – 3 479 008) für Bosch-Zündverteiler 0 231 150 013/015/032	1	1	1	1	1
(16 12 011)		51	Unterbrecherhebel und Kontakträger	1	1	1	1	1
(16 12 229)			Unterbrecherhebel und Kontakträger (DR 100) für Zündverteiler 12 11 001/002/015, 12 12 004	1	1	1	1	1

ELEKTRISCHE AUSRÜSTUNG UND ARMATUREN

Katalog-Nr.	Tafel	Bild	Teile-Name	Olympia-A			GT-A	GT-A-L
				LZ	LV	SZ		
12 12 206	1	52	Verteilerläufer für Zündverteiler	1	1	1	1	1
(17 84 226)			Verteilerläufer mit Widerstand für Bosch-Zündverteiler	1	1	1	1	1
(17 84 230)			Verteilerläufer mit Widerstand für Delco-Zündverteiler(DR 409)	1	1	1	1	1
12 12 208			Verteilerläufer (DR 400) für Zündverteiler 12 11 001/002/015, 12 12 004	1	1	1	1	1
(16 12 200)	53	Teile für Haltebügel, für Zündverteiler	1	1	1	1	1	
(16 12 203)		Teile für Haltebügel, für Zündverteiler 12 12 006/025,	1	1	1	1	—	
(16 12 216)		Teile für Haltebügel, für Zündverteiler 12 12 031, 0 231 167 024	—	—	—	—	1	
(16 12 278)		Teile für Haltebügel, für Zündverteiler 0 231 150 013/015/032, 12 12 034/035	1	1	1	1	1	
12 12 231		Kondensator für Zündverteiler 0 231 150 003, 0 231 112 066	1	1	1	1	—	
12 12 235		Kondensator (DR 200) für Zündverteiler 12 11 001/002/015, 12 12 004	1	1	1	1	1	
12 12 237		Kondensator für Zündverteiler 12 12 001/008/026 — 1 Stück 12 84 495 nach Bedarf mitverwenden —	—	—	1	—	1	
12 12 238	Kondensator für Zündverteiler 12 12 006/025	1	1	1	1	—		
12 12 239	Kondensator für Zündverteiler 0 231 150 007, 12 12 018	1	1	1	1	—		
12 12 240	54	Kondensator für Zündverteiler 12 12 034 0 231 150 006/009/013/015/035/041, 0 231 167 024/038 — 1 Stück 12 84 495 nach Bedarf mitverwenden —	1	1	1	1	1	
12 12 241		Kondensator für Zündverteiler 12 12 031	—	—	—	—	1	
12 12 243		Kondensator für Zündverteiler 12 11 021/028	1	1	1	—	1	
12 12 377	55	Halter für Zündverteiler — 1,1 l —	1	1	1	1	—	
12 12 378		Halter für Zündverteiler — 1,5 l, 1,7 l, 1,9 l —	1	1	1	—	1	
			Sechskantschraube mit Federscheibe (M 8 x30) 20 18 109	—	—	—	1	—
			Sechskantschraube mit Federscheibe (M 8 x32) 20 18 110	1	1	1	—	1
12 12 410	56	Ritzel für Zündverteiler — 1,1 l —	1	1	1	1	—	
		Kegelkerbstift (4 x20 mm) 20 86 301	1	1	1	1	—	
12 12 453			Unterdruckrohr für Zündverteiler 0 231 167 024	—	—	—	—	1
(8 24 288)			Befestigungsschelle für Unterdruckrohr 12 12 453 an Kraftstoffrohr	—	—	—	—	2

Katalog-Nr.	Tafel	Bild	Teile-Name	Olympia-A			GT-A	GT-A-L
				LZ	LV	SZ		
12 12 485E	1		Stift für Ritzel an Zündverteilerwelle (nur für USA) (Unterdruckrohr an Zylinderkopf)	—	—	—	—	1
<12 12 501 (8 24 296)		57	Schelle — 1,5 l; 1,7 l; 1,9 l — — für USA bis Fg.-Nr. 2 944 585 — Befestigungsschelle — 1,5 l; 1,7 l; 1,9 l —	1	1	1	—	1
12 12 652		58	Dichtung für Zündverteiler (33,5x46x0,25 mm) — 1,1 l —	1	1	1	1	—
12 12 654			Dichtung für Zündverteiler — 1,5 l; 1,7 l; 1,9 l — 16 06 196/197/198/200	1	1	1	—	1
12 12 702		59	Schutzkappe für Zündleitung an Zündspule und Zündverteiler (nur für Packard-Zündleitung) (nur für USA)	—	—	6	6	6
12 12 703			Schutzkappe (Abdeckkappe) für Bosch-Zündverteiler — 1,5 l; 1,7 l; 1,9 l — (nicht für 1,9 l USA)	1	1	1	—	1
12 12 704		60	Schutzkappe (Abdeckkappe) für Bosch-Zündverteiler — 1,1 l —	1	1	1	1	—
12 12 705 E			Schutzkappe (Abdeckkappe) für Zündverteiler — 1,9 l — (nur für USA)	—	—	—	—	1
12 12 706			Schutzkappe (Abdeckkappe) für Delco-Zündverteiler — 1,1 l —	1	1	1	1	—
12 12 707			Schutzkappe (Abdeckkappe) für Delco-Zündverteiler (3 463 155) — 1,5 l; 1,7 l; 1,9 l —	1	1	1	—	1
12 12 711			Schutzkappe (Abdeckkappe) für Bosch-Zündverteiler 12 12 034/035	1	1	1	—	1
12 12 712			Schutzkappe für Zündleitung an Zündspule und Zündverteiler 16 12 189/190/274	6	6	6	6	6
12 12 725		60a	Kondenssperre (Kunststoff) für Bosch-Zündverteiler	1	1	1	1	1
12 12 727			Kondenssperre (Kunststoff) für Delco-Zündverteiler (3 479 083) (Zündverteiler an Zylinderblock) Sechskantschraube mit Federscheibe 20 18 109 (M 8 x 30)	1	1	1	—	—
12 12 827		61	Unterbrecherplatte	1	1	1	1	1
12 12 828			Unterbrecherplatte, für Zündverteiler 12 12 001/008/026	—	—	1	—	1
12 12 830			Unterbrecherplatte, für Zündverteiler 12 12 006, 0 231 167 023/024	1	1	1	1	1
12 12 832			Unterbrecherplatte für Zündverteiler 12 12 018/031/034/035 0 231 150 013/015/032/041, 0 231 167 009/038, 12 11 008/009/012	1	1	1	1	1

ELEKTRISCHE AUSRÜSTUNG UND ARMATUREN

Katalog-Nr.	Tafel	Bild	Teile-Name	Olympia-A			GT-A	GT-A-L
				LZ	LV	SZ		
12 12 833	1		Unterbrecherplatte (3 479 004) für Zündverteiler 12 11 001/002/015 12 12 004	1	1	1	1	1
(16 12 010)			Teile für Unterbrecherplatte	1	1	1	1	1
(16 12 201)			Teile für Unterbrecherplatte, für Zündverteiler 12 12 006/008/026, 0 231 167 023/024, 0 231 150 030	1	1	1	1	1
(16 12 217)			Teile für Unterbrecherplatte, für Zündverteiler 12 12 031, 0 231 150 013/015/032, 0 231 167 009	1	1	1	1	1
12 14 024			Zündkerze (AC) (42 LS) – 1,5 l – (nur für Export) (8 946 458)	4	4	4	–	–
12 14 035			Zündkerze (AC) (42 FS) – 1,9 l USA bis Motor Nr. *19 US – 603 306*	4	4	4	4	4
12 14 038 E			Zündkerze (AC) (42 FS) (nur für USA) (3 458 983) ab Motor Nr. *19 US – 603 307*	–	–	–	–	4
12 14 011		62	Zündkerze (W 175 T 1) (Bosch) (0,9 Elektrodenabstand)	4	4	4	–	–
12 14 015			Zündkerze (W 175 T 1) (Bosch) (0,7 Elektrodenabstand) (nicht für USA)	4	4	4	–	–
12 14 023			Zündkerze (W 200 T 35) (nicht für USA)	4	4	4	4	4
12 14 076		63	Schutzkappe für Zündleitung an Zündkerze (6 288 057)	4	4	4	4	4
12 16 177 E	2	64	Sealed-Beam-Scheinwerfer, ohne Einsatz (nur für USA) (9 949 998)	–	–	2	–	–
12 16 182		65	Scheinwerfer ohne Zierring und Glühlampe, asymmetrisch, Rlkg. und Llkg. – Rechtsverkehr –	2	2	2	–	–
12 16 183			Scheinwerfer ohne Zierring und Glühlampe, asymmetrisch, Rlkg. und Llkg. – Linksverkehr –	2	2	2	–	–
≈ 12 16 400								
12 16 604 E		66	Einsatz für Sealed-Beam Scheinwerfer (nur für USA) (2 888 942)	–	–	2	2	2
12 16 606		68	Einsatz für Scheinwerfer mit Reflektor und Glasscheibe, ohne Haltering und Glühlampe, links und rechts – Frankreich bis Fg.-Nr. 2 166 480 –	–	–	–	2	2
12 16 610 E			Einsatz für Scheinwerfer mit Reflektor und Glasscheibe, ohne Haltering und Glühlampe, links und rechts (nur für Frankreich) ab Fg.-Nr. 2 166 481	–	–	–	2	2
			(Massekabel an Scheinwerfer)					
			Linsenblechschraube (4,9 x 13 mm) 20 36 351	–	–	–	2	2
			Zahnscheibe (5,1 x 9 x 1 mm) 20 74 503	–	–	–	2	2
			Linsenblechschraube (3,5 x 9,5 mm) 20 36 052	–	–	–	1	1
(14 51 305)			Tülle für Kabelsatz durch Scheinwerfertopf	–	–	–	1	1

Katalog-Nr.	Tafel	Bild	Teile-Name	Olympia-A			GT-A	GT-A-L
				LZ	LV	SZ		
12 17 002	2	71	Gehäuse für Scheinwerfer, links	-	-	-	1	1
12 17 003			Gehäuse für Scheinwerfer, rechts	-	-	-	1	1
12 17 004			Gehäuse für Scheinwerfereinsatz, mit Verstellring, Kugelring und Einstelleinrichtung	-	-	-	2	2
			(Gehäuse an Scheinwerferkappe)					
			Linensblechschraube (3,9 x 9,5 mm) 20 36 152	-	-	-	8	8
			Zahnscheibe (4,3 x 7,9 x 0,45 mm) 20 74 600	-	-	-	8	8
12 17 230		75	Verschlußkappe und Lampenfassung – Scheinwerfereinsatz – Frankreich bis Fg.-Nr. 2 166 480 –	-	-	-	2	2
12 17 231E			Verschlußkappe und Lampenfassung – Scheinwerfereinsatz (nur für Frankreich) ab Fg.-Nr. 2 166 481	-	-	-	2	2
12 17 265		76	Schutzkappe für Lampenfassung – Scheinwerfereinsatz – Frankreich bis Fg.-Nr. 2 166 480 –	-	-	-	2	2
12 17 267E			Schutzkappe für Lampenfassung – Scheinwerfereinsatz (nur für Frankreich) ab Fg.-Nr. 2 166 481	-	-	-	2	2
12 17 502			Glashaltering für Gehäuse – Scheinwerfereinsatz 12 17 004	-	-	-	2	2
12 17 560			Kugelring für Verstellring	-	-	-	2	2
12 17 580			Zugfeder für Kugelring	-	-	-	2	2
12 17 604 E			Einsatzstück für Kugelring (nur für USA)	-	-	-	2	2
12 17 880			(siehe 17 08 ...)					
			(Scheinwerfer an Kotflügel)					
			Linensblechschraube (3,9 x 13 mm) 20 36 154	8	8	8	-	-
			Glühlampe (12 Volt - 45/40 Watt) (nicht für Export) 20 98 002	2	2	2	2	2
			Glühlampe (12 Volt - 45/40 Watt) (nur für Export) 20 98 003	2	2	2	2	2
			Glühlampe (12 Volt - 45/40 Watt) (schwach gelb) (nur für Frankreich) 20 98 004	2	2	2	2	2
			Glühlampe (12 Volt - 4 Watt) 20 98 129	2	2	2	2	2
			(Scheinwerfer an Gehäuse)					
			Sechskantschraube (M 5 x 12) 20 00 052	-	-	-	6	6
			Scheibe (5,3 x 10 x 1 mm) 20 80 076	-	-	-	6	6
12 18 048		85	Reflektor für Scheinwerfer – Linksverkehr –	2	2	2	-	-
12 18 049			Reflektor für Scheinwerfer – Rechtsverkehr –	2	2	2	-	-
12 18 050			Reflektor für Scheinwerfer 12 16 182 – Rechtsverkehr –	2	2	2	-	-
12 18 051			Reflektor für Scheinwerfer 12 16 183 – Linksverkehr –	2	2	2	-	-

ELEKTRISCHE AUSRÜSTUNG UND ARMATUREN

Katalog-Nr.	Tafel	Bild	Teile-Name	Olympia-A			GT-A	GT-A-L
				LZ	LV	SZ		
12 18 178	2	86	Zierring für Scheinwerfer, links 16 12 172	1	1	1	-	-
12 18 179			Zierring für Scheinwerfer, rechts 16 12 173	1	1	1	-	-
12 18 180 E		87	Zierring für Sealed-Beam Scheinwerfer, links (8 952 335) (nur für USA)	-	-	1	-	-
12 18 181 E			Zierring für Sealed-Beam Scheinwerfer, rechts (8 952 336) (nur für USA)	-	-	1	-	-
(1 78 032)		88	Abdichtung für Durchgangsloch in Scheinwerferschutzkappe (SZ nur für USA)	-	-	2	8	8
			Linsenblechschraube (4,3 x 9,5 mm) 20 36 250	6	6	6	-	-
12 18 285		89	Glasscheibe für Scheinwerfer – Linksverkehr –	2	2	2	-	-
12 18 286			Glasscheibe für Scheinwerfer – Rechtsverkehr –	2	2	2	-	-
12 18 340		90	Tragrahmen mit Glasscheibe, für Scheinwerfer 12 16 182	2	2	2	-	-
12 18 341			Tragrahmen mit Glasscheibe, für Scheinwerfer 12 16 183	2	2	2	-	-
12 18 375		91	Gummiring für Glasscheibe	2	2	2	-	-
12 18 436			Gummiring für Tragring	2	2	2	-	-
●12 18 402			Ers. durch 12 18 438					
<12 18 438		93	Dichtung für Scheinwerfergehäuse, links und rechts	-	-	-	8	8
12 18 475			94	Scheibe (Nylon) für Scheinwerfereinsatz an Gehäuse	-	-	-	6
12 18 570		95	Verschlußkappe für Lampenfassung – Scheinwerfer	2	2	2	-	-
12 18 662			96	Einstellschraube mit Gewindestück für Scheinwerfer	-	-	-	4
12 18 740		97	Gummitülle für Gehäuse – Weitstrahler (siehe auch 12 26 ...)	-	-	-	2	2
12 18 901			98	Kappe für Scheinwerfer, links	-	-	-	1
12 18 938		99	Kappe für Scheinwerfer an Vorderkotflügel, links (für Wagen mit angeschweißtem Kotflügel) (siehe auch 11 02 ...)	1	1	1	-	-
12 18 939			Kappe für Scheinwerfer an Vorderkotflügel, links (für Wagen mit angeschraubtem Kotflügel) (siehe auch 11 02 ...)	1	1	1	-	-
12 18 940			Kappe für Scheinwerfer, rechts	-	-	-	1	1
12 18 962			Kappe für Scheinwerfer an Vorderkotflügel, rechts (für Wagen mit angeschweißtem Kotflügel) (siehe auch 11 02 ...)	1	1	1	-	-
12 18 963			Kappe für Scheinwerfer an Vorderkotflügel, rechts (für Wagen mit angeschraubtem Kotflügel) (siehe auch 11 02 ...)	1	1	1	-	-

Katalog-Nr.	Tafel	Bild	Teile-Name	Olympia-A			GT-A	GT-A-L
				LZ	LV	SZ		
12 18 978	2	99a	Gummitülle für Kabelsatz durch Scheinwerferschutzkappe (für 33 mm Loch)	2	2	2	-	-
(18 24 951)			Preßloch-Klemmutter für Klappe – Scheinwerfer an Gehäuse	-	-	-	6	6
			Linsensenkblechschraube (4,2 x 25 mm) 20 40 178	-	-	-	6	6
12 19 000	2a	1	Schwenkvorrichtung für Scheinwerfer, links	-	-	-	1	1
12 19 050			Schwenkvorrichtung für Scheinwerfer, rechts	-	-	-	1	1
12 19 100		2	Einsatzrahmen für Scheinwerferschwenkvorrichtung, links	-	-	-	1	1
12 19 125			Einsatzrahmen für Scheinwerferschwenkvorrichtung, rechts	-	-	-	1	1
12 19 185	2a		Verbindungswinkel, Einsatzrahmen Scheinwerfergehäuse – Spritzblech, links	-	-	-	1	1
12 19 186	2b		Verbindungswinkel, Einsatzrahmen Scheinwerfergehäuse – Spritzblech, rechts	-	-	-	1	1
			(Verbindungswinkel an Spritzblech)					
			Sechskantschraube (M 6 x 12) 20 00 118	-	-	-	4	4
			Sechskantmutter (M 6) 20 64 150	-	-	-	4	4
12 19 200		3	Verbindungsflasche für Scheinwerferschwenkvorrichtung (Verbindungsstück an Scheinwerfergehäuse)	-	-	-	6	6
			Sechskantkerbschraube (M 6 x 20) 20 26 050	-	-	-	6	6
			Scheibe (6,4 x 12 x 1,5 mm) 20 80 129	-	-	-	6	6
			Fächerscheibe (6,4 x 11 x 0,7 mm) 20 74 752	-	-	-	6	6
12 19 240		4	Verbindungsstück für Scheinwerferschwenkvorrichtung	-	-	-	2	2
12 19 300		5	Halteplatte mit Achse für Scheinwerfergehäuse, links u. rechts	-	-	-	2	2
			(Achse – Scheinwerferschwenkvorrichtung an Gehäuse)					
			Sechskantschraube mit Zapfen (M 6 x 30) 20 18 801	-	-	-	2	2
			Sechskantmutter (M 6) 20 64 153	-	-	-	2	2
			(Achse Scheinwerfergehäuse an Karosserie)					
			Sechskantschraube (M 6 x 12) <20 00 118	-	-	-	6	6
12 19 320		6	Lager für Scheinwerferschwenkvorrichtung, vorn	-	-	-	2	2
•12 19 420			Ers. durch 12 19 421					
<12 19 421		7	Verbindungsstange für Scheinwerferschwenkvorrichtung, kompl., links	-	-	-	1	1
12 19 440			Verbindungsstange für Scheinwerferschwenkvorrichtung, kompl. rechts	-	-	-	1	1
			(Verbindungsstange an Scheinwerfer)					
			Sicherungsscheibe (5 x 11 x 0,7 mm) 20 80 728	-	-	-	2	2
12 19 480		8	Rückzugfeder für Verbindungsstange – Scheinwerferschwenk- vorrichtung	-	-	-	1	1
12 19 481		9	Rückzugfeder für Scheinwerferschwenkvorrichtung	-	-	-	4	4
≈12 19 540								

ELEKTRISCHE AUSRÜSTUNG UND ARMATUREN

Katalog-Nr.	Tafel	Bild	Teile-Name	Olympia-A			GT-A	GT-A-L		
				LZ	LV	SZ				
12 19 620	2a	11	Kantenschutz für Scheinwerfer	-	-	-	2	2		
12 19 660		12	Bowdenzug für Scheinwerferschwenkvorrichtung	-	-	-	1	1		
12 19 680		13	Endstück für Bowdenzug – Scheinwerferschwenkvorrichtung	-	-	-	2	2		
12 19 700		14	Betätigungshebel mit Trägerplatte für Scheinwerferschwenkvorrichtung (Bowdenzug an Scheinwerferbetätigung) Kugelpfanne (M 5) 20 88 200 Sicherungsbügel (7 x 10,5 x 1 mm) 20 76 702 (Trägerplatte – Scheinwerferbetätigung an Tunnel) Sechskantschraube (M 6 x 10) 20 00 102 Fächerscheibe (6,4 x 11 x 0,7 mm) 20 74 752 (Bowdenzug – Scheinwerferbetätigung an Halter, vorn) Scheibe (8 x 15 x 1 mm) 20 80 229 Scheibe (5,3 x 11 x 1 mm) 20 80 077 Fächerscheibe (5,1 x 10 x 0,6 mm) 20 74 751 Sechskantschraube (M 5 x 12) 20 00 052 Sechskantmutter (M 5) 20 64 102 (Bowdenzug – Scheinwerferbetätigung an Radeinbau, links) Sechskantschraube (M 6 x 10) 20 00 102 Sechskantmutter (M 6) 20 64 153 Zahnscheibe (6,4 x 11 x 1,4 mm) 20 74 500 Befestigungsschelle (16 x 42 x 6,4 mm) 20 94 162	-	-	-	1	1		
12 19 720		15	SicherungsnaDEL (Bowdenzug an Motorträgerlasche) Befestigungsschelle (10 x 16 x 42,5 mm) <20 94 157 Sechskantschraube mit Federring (M 8 x 12) 20 08 150 (Bowdenzug an Halter – Tunnel) Sechskantschraube (M 5 x 12) 20 00 052 Fächerscheibe (5,1 x 10 x 0,6 mm) 20 74 751	-	-	-	1	1		
12 19 741	16	Griff für Scheinwerferschwenkvorrichtung an Tunnel Griff für Scheinwerferschwenkvorrichtung an Tunnel, mit Kennzeichnung „Lights“ (nur für USA) (Griff – Scheinwerferschwenkvorrichtung an Tunnel) Fächerscheibe (6,4 x 11 x 0,7 mm) 20 74 752 Sechskantschraube (M 6 x 10) 20 00 102	-	-	-	1	1			
12 19 743										

Katalog-Nr.	Tafel	Bild	Teile-Name	Olympia-A			GT-A	GT-A-L
				LZ	LV	SZ		
	2a		(Verbindungsflasche – Schwenkvorrichtung an Verbindungsstück)					
12 19 901		17	Sechskantschraube (M 6 x 12)	-	-	-	4	4
			Sechskantmutter (M 6) 20 64 153	-	-	-	4	4
			Scheibe (6,4 x 12 x 1,5 mm) 20 80 129	-	-	-	4	4
			(Verbindungsflasche an Ritzel)					
12 19 902		18	Sechskantschraube (M 5 x 14,5)	-	-	-	6	6
			Scheibe (5,3 x 11 x 1 mm) 20 80 077	-	-	-	6	6
12 19 920		19	Gewindestift für Griff – Scheinwerferbetätigung an Hebel	-	-	-	1	1
			(Scheinwerferschwenkvorrichtung an Karosserie)					
			Sechskantschraube (M 6 x 15) 20 00 125	-	-	-	6	6
			Fächerscheibe (6,4 x 11 x 0,7 mm) 20 74 752	-	-	-	6	6
			Scheibe (6,4 x 18 x 1,5 mm) 20 80 132	-	-	-	6	6
12 19 941		20	Scheibe	-	-	-	6	6
12 19 942		21	Fächerscheibe für Verbindungswinkel an Spritzblech (siehe auch 1 48...)	-	-	-	8	8
12 20 005	3	99b	Seitenmarkierungsleuchte, links (Lichtscheibe mit Dichtung an Lampenträger) (nur für USA)	-	-	-	1	1
12 20 006			Seitenmarkierungsleuchte, rechts (Lichtscheibe mit Dichtung an Lampenträger) (nur für USA)	-	-	-	1	1
12 20 107		100	Lichtscheibe (Schale) für Standleuchte, vorn links (nur für USA)	-	-	-	1	1
12 20 108			Lichtscheibe (Schale) für Standleuchte, vorn rechts (nur für USA)	-	-	-	1	1
			Glühlampe (12 Volt – 5 Watt) für Standleuchte 20 98 103	-	-	-	2	2
12 20 159		101	Dichtung für Seitenmarkierungsleuchte, links (nur für USA)	-	-	-	1	1
12 20 160			Dichtung für Seitenmarkierungsleuchte, rechts (nur für USA)	-	-	-	1	1
			(Seitenmarkierungsleuchte an Seitenwand)					
12 20 700		102	Bügel, oben links (nur für USA)	-	-	-	1	1
12 20 701		103	Bügel, unten links (nur für USA)	-	-	-	1	1
12 20 702			Bügel, oben rechts (nur für USA)	-	-	-	1	1
12 20 703			Bügel, unten rechts (nur für USA)	-	-	-	1	1
			(Seitenmarkierungsleuchte an Bügel)					
			Scheibe (4,3 x 8 x 0,5 mm) 20 80 050	-	-	-	4	4
			Sechskantmutter (M 4) 20 64 050	-	-	-	4	4
Ø12 23 167 E			Lampenträger für Schluß-, Brems- und Blinkleuchte (nur für USA) ab Fg.-Nr. 3 100 996	-	-	-	-	2

ELEKTRISCHE AUSRÜSTUNG UND ARMATUREN

Katalog-Nr.	Tafel	Bild	Teile-Name	Olympia-A			GT-A	GT-A-L
				LZ	LV	SZ		
	3		(Lampenträger und Unterlage an Rückwand)					
			Linsenblechschraube (49x13) <20 36 351	-	-	-	-	2
			Glühlampe (12 V - 15 W) <20 98 180	-	-	-	-	1
12 23 300	117		Lichtscheibe (Schale) für Stopp-, Schluß-, Blink- und Rückfahrleuchte, links (nur für USA) 16 12 184	-	-	1	-	-
12 23 301			Lichtscheibe (Schale) für Stopp-, Schluß-, Blink- und Rückfahrleuchte, rechts (nur für USA) 16 12 185	-	-	1	-	-
12 23 308			Lichtscheibe (Schale) für Stopp-, Schluß-, Blink- und Rückfahrleuchte, links (orange) (nur für Frankreich)	1	1	1	-	-
12 23 309			Lichtscheibe (Schale) für Stopp-, Schluß-, Blink- und Rückfahrleuchte, rechts (orange) (nur für Frankreich)	1	1	1	-	-
12 23 310	118		Lichtscheibe mit Rückstrahler für Stopp- und Schlußleuchte, links und rechts USA bis Fg.-Nr. 3 100 995	-	-	-	2	2
<12 23 334 E			Lichtscheibe mit Schluß-, Brems- und Blinkleuchte (nur für USA) ab Fg.-Nr. 3 100 996	-	-	-	-	2
12 23 337			Lichtscheibe (Schale) für Stopp-, Schluß-, Blink- und Rückfahrleuchte, links (gelb) (nur für Frankreich)	1	1	1	-	-
12 23 338			Lichtscheibe (Schale) für Stopp-, Schluß-, Blink- und Rückfahrleuchte, rechts (gelb) (nur für Frankreich)	1	1	1	-	-
12 23 391			Lichtscheibe (Schale) für Stopp-, Schluß-, Blink- und Rückfahrleuchte, links (Bosch)	1	1	1	-	-
12 23 392			Lichtscheibe (Schale) für Stopp-, Schluß-, Blink- und Rückfahrleuchte, rechts (Bosch)	1	1	1	-	-
12 23 500	110		Lichtscheibe (Schale) für Kennzeichenleuchte 16 12 180	3	3	3	-	-
12 23 502	111		Lichtscheibe (Schale) für Kennzeichenleuchte, links	-	-	-	1	1
12 23 503			Lichtscheibe (Schale) für Kennzeichenleuchte, rechts	-	-	-	1	1
12 23 510			Lichtscheibe (Schale) für Kennzeichenleuchte, links (nur für GT-Junior)	-	-	-	-	1
12 23 511			Lichtscheibe (Schale) für Kennzeichenleuchte, rechts (nur für GT-Junior)	-	-	-	-	1
<12 23 705			Dichtung für Lampenträger an Rückwand (USA)	-	-	-	-	4
			(Lichtscheibe - Kennzeichenleuchte an Lampenträger)					
(12 26 881)	112		Scheibe, Gummi (3,4 x 8 x 1,5 mm)	-	-	-	4	4
(12 24 742)			Linsenschraube (M 4 x 15)	-	-	-	2	2
12 23 800	112a		Plastik-Schutzkappe für Bolzenende - Heckleuchtenbefestigung	6	6	6	-	-
12 24 068	115		Gehäuse für Stopp-, Schluß-, Blink- und Rückfahrleuchte mit Dichtung, links (SWF) 16 12 182/184	1	1	1	-	-
12 24 069			Gehäuse für Stopp-, Schluß-, Blink- und Rückfahrleuchte mit Dichtung, rechts (SWF) 16 12 183/185	1	1	1	-	-
12 24 070	116		Gehäuse für Stopp- und Schlußleuchte, mit Lampenhalter, links und rechts (USA bis Fg.-Nr. 3 100 995)	-	-	-	2	2
			Linsenblechschraube (4,3 x 16 mm) 20 36 253	-	-	-	12	12
12 24 075			Gehäuse für Stopp-, Schluß-, Blink- und Rückfahrleuchte mit Dichtung, links (Bosch)	1	1	1	-	-

Katalog-Nr.	Tafel	Bild	Teile-Name	Olympia-A			GT-A	GT-A-L
				LZ	LV	SZ		
12 24 076	3		Gehäuse für Stopp-, Schluß-, Blink- und Rückfahrleuchte mit Dichtung, rechts (Bosch)	1	1	1	-	-
12 24 166		104	Lampenträger für Kennzeichenleuchte, links	-	-	-	1	1
12 24 167			Lampenträger für Kennzeichenleuchte, rechts	-	-	-	1	1
			(Lampenträger an Stoßstange)					
			x Linsenblechschraube (3,9 x 9,5 mm) 20 36 152	-	-	-	4	4
			x Linsenschraube (M 4 x 10) 20 34 053	-	-	-	4	4
			Glühlampe (12 Volt - 5 Watt) 20 98 103	-	-	-	2	2
12 24 175		105	Lampenträger für Kennzeichenleuchte 16 12 180	3	3	3	-	-
			Glühlampe (12 Volt - 5 Watt) 20 98 201	3	3	3	-	-
(12 80 388)		106	Kabelsatz für Kennzeichenleuchte	1	1	1	-	-
			Tülle für Kabeldurchführung - Kennzeichenleuchte, unten 20 90 022	1	1	1	-	-
12 24 300		119	Lichtscheibe (Schale) für Stopp-, Schluß-, Blink- und Rückfahrleuchte, links (SWF) 16 12 182	1	1	1	-	-
12 24 301			Lichtscheibe (Schale) für Stopp-, Schluß-, Blink- und Rückfahrleuchte, rechts (SWF) 16 12 183	1	1	1	-	-
12 24 331		109	Lichtscheibe (Schale) für Kennzeichenleuchte (nur für USA)	-	-	2	-	-
12 24 386		113	Halter für Kennzeichenleuchte mit Glühlampenhalter und Reflektor (nur für USA)	-	-	2	-	-
12 24 454		120	Dichtung für Lichtscheibe, Stopp-, Schluß-, Blink- und Rückfahrleuchte, links (SWF)	1	1	1	-	-
12 24 455			Dichtung für Lichtscheibe, Stopp-, Schluß-, Blink- und Rückfahrleuchte, rechts (SWF)	1	1	1	-	-
12 24 456		107	Dichtung für Kennzeichenleuchte (nur für USA)	-	-	2	-	-
12 24 457		108	Dichtung für Kennzeichenleuchte	-	-	-	2	2
<12 24 459		121	Dichtung für Lichtscheibe, Stopp-, Blink- und Schlußleuchte links und rechts (USA bis Fg.-Nr. 3 100 995)	-	-	-	4	4
12 24 460			Dichtung für Lichtscheibe, Stopp-, Schluß-, Blink- und Rückfahrleuchte, links (Bosch)	1	1	1	-	-
12 24 461			Dichtung für Lichtscheibe, Stopp-, Schluß-, Blink- und Rückfahrleuchte, rechts (Bosch)	1	1	1	-	-
			Glühlampe für Stopp- und Schlußleuchte (12 Volt - 18/5 Watt) 20 98 400	2	2	2	-	-
			Glühlampe für Blinkleuchte (12 Volt - 18 Watt) 20 98 251	2	2	2	-	-
			Glühlampe für Rückfahrleuchte (12 Volt - 15 Watt) 20 98 076	2	2	2	-	-
			Glühlampe für Stopp- und Schlußleuchte (12 Volt - 21/5 Watt) 20 98 401	-	-	-	2	2
			Glühlampe für Blinkleuchte (12 Volt - 21 Watt) 20 98 252	-	-	-	2	2
12 24 539		122	Abdeckung für Schlußleuchte, innen, links	1	1	1	-	-
12 24 540			Abdeckung für Schlußleuchte, innen, rechts	1	1	1	-	-
			x = wahlweise					

ELEKTRISCHE AUSRÜSTUNG UND ARMATUREN

Katalog-Nr.	Tafel	Bild	Teile-Name	Olympia-A			GT-A	GT-A-L
				LZ	LV	SZ		
<12 24 603	3		Dichtungsscheibe für Lichtscheibe an Lampenträger (USA ab Fg.-Nr. 3 100 996)	x	x	x	-	8
12 24 628			(siehe 12 30...)					
12 24 742			(siehe 12 23...)					
			(Lichtscheibe – Schale – Stopp-, Schluß- und Blinkleuchte an Gehäuse)					
12 24 744	123		Halbrundschraube (M 4 x 13,5) 16 12 182/183/184/185 (siehe auch 12 26...)	8	8	8	8	8
12 24 753	124		Scheibe (3,4 x 10 x 1,8 mm) 16 12 182/183/184/185 (siehe auch 1 04..., 1 74..., 12 26..., 14 56..., 1 79...)	8	8	8	8	8
			(Halter Kennzeichenleuchte an Rückwand)					
12 24 900	114		Unterlage (nur für USA)	-	-	2	-	-
			Sechskantschraube mit Fächerscheibe 20 04 001 (M 4 x 20) (nur für USA)	-	-	6	-	-
			(Gehäuse an Rückwand)					
12 24 901			Unterlage, Gummi	-	-	-	4	4
			Sechskantmutter (M 5) 20 64 102	6	6	6	-	-
			(Lichtscheibe an Lampenträger)					
<(12 24 603)			Dichtungsscheibe (nur für USA) ab Fg.-Nr. 3 100 996	-	-	-	-	8
<(14 56 881)			Halbrundschraube (M 4 x 23 mm) (nur für USA) ab Fg.-Nr. 3 100 996	-	-	-	-	8
<(12 23 705)			Dichtung (nur für USA) ab Fg.-Nr. 3 100 996	-	-	-	-	4
			Glühlampe 12 V – 21 W <20 98 252 ab Fg.-Nr. 3 100 996 (nur für USA)	-	-	-	-	2
			(Kabel für Rückfahrleuchte durch Rückwand)					
			Tülle (5 x 9 x 1,6 mm) <20 90 205 bis Fg.-Nr. 3 100 995 (nur für USA)	-	-	-	-	1
			(Streuscheibe an Lampenträger)					
<(12 26 855)			Halbrundschraube (4 x 11 mm) bis Fg.-Nr. 3 100 995 (nur für USA)	-	-	-	-	2
<(12 26 881)			Gummscheibe (8 x 1,5 mm) bis Fg.-Nr. 3 100 995 (nur für USA)	-	-	-	-	2
12 26 000	125		Blinkleuchte, vorn links und rechts (nur für USA) bis Fg.-Nr. 2 264 499	-	-	-	2	2
12 26 001			Blinkleuchte, vorn links und rechts (nur für USA) ab Fg.-Nr. 2 264 500	-	-	-	-	2
12 26 100			Einsatz für Blinkleuchte, vorn (nur für GT-Junior)	-	-	-	-	2
12 26 180	126		Reflektor mit Lampenfassung für Blinkleuchte, vorn (nur für USA) bis Fg. Nr. 2 264 499	-	-	-	2	2
12 26 183			Reflektor mit Lampenfassung für Blinkleuchte, vorn (nur für USA) ab Fg. Nr. 2 264 500	-	-	-	-	2

ELEKTRISCHE AUSRÜSTUNG UND ARMATUREN

Katalog-Nr.	Tafel	Bild	Teile-Name	Olympia-A			GT-A	GT-A-L
				LZ	LV	SZ		
12 26 201 E	3	127	Lampenfassung für Blinkleuchte, vorn (nur für USA)	-	-	-	2	2
(12 18 740)E		128	Gummitülle für Blinkleuchte, vorn (nur für USA)	-	-	-	2	2
12 26 231 E		136	Bügel für Gehäuse an Kühlergitter (nur für USA) 16 12 186	-	-	4	-	-
12 26 281		129	Gehäuse für Blinkleuchte, vorn, links und rechts, mit Anschlußkabel und Dichtung 16 12 187	2	2	2	-	-
12 26 282 E			Gehäuse für Blinkleuchte, vorn, links und rechts, mit Anschlußkabel und Dichtung (nur für USA) 16 12 186	-	-	2	-	-
12 26 283			Gehäuse für Blinkleuchte, vorn, links und rechts, mit Anschlußkabel und Dichtung (nur für Italien)	2	2	2	-	-
12 26 284		130	Gehäuse mit Lampenhalter für Blinkleuchte, hinten, links und rechts	-	-	-	2	2
12 26 285		131	Gehäuse (Lampenträger) für vordere Blinkleuchte, links (gelb)	-	-	-	1	1
12 26 286			Gehäuse (Lampenträger) für vordere Blinkleuchte, links (weiß) (USA für Standleuchte)	-	-	-	1	1
12 26 287			Gehäuse (Lampenträger) für vordere Blinkleuchte, rechts (gelb)	-	-	-	1	1
12 26 288			Gehäuse (Lampenträger) für vordere Blinkleuchte, rechts (weiß) (USA für Standleuchte)	-	-	-	1	1
12 26 292			Gehäuse (Lampenträger) für vordere Blinkleuchte, links (glasklar) <i>mit Standleuchte</i>	-	-	-	1	1
12 26 293			Gehäuse (Lampenträger) für vordere Blinkleuchte, rechts (glasklar) <i>m) Standleuchte</i>	-	-	-	1	1
12 26 307			Gehäuse für Weitstrahler oder Blinkleuchte, vorn (nur für GT-Junior)	-	-	-	-	2
			(Gehäuse an Kühlergitter)					
			Zahnscheibe (4,3 x 8 x 1 mm) (nur für USA) 20 74 504	-	-	4	-	-
			Sechskantmutter (M 4) (nur für USA) 20 64 051	-	-	4	-	-
<12 26 385			Lichtscheibe (Schale) für vordere Blinkleuchte, links und rechts	2	2	2	-	-
12 26 388 E			Lichtscheibe (Schale) für vordere Blinkleuchte, gelb (nur für USA) 16 12 186	-	-	2	-	-
12 26 389			Lichtscheibe (Schale) für vordere Blinkleuchte, glasklar (auch für Italien)	2	2	2	-	-
12 26 391	138	Lichtscheibe (Schale) für vordere Blinkleuchte, links (gelb)	-	-	-	1	1	
12 26 392		Lichtscheibe (Schale) für vordere Blinkleuchte, links (weiß)	-	-	-	1	1	
12 26 394		Lichtscheibe (Schale) für vordere Blinkleuchte, rechts (gelb)	-	-	-	1	1	
12 26 395		Lichtscheibe (Schale) für vordere Blinkleuchte, rechts (weiß)	-	-	-	1	1	
12 26 397 E		139	Lichtscheibe für vordere Blinkleuchte, links und rechts (nur für USA)	-	-	-	2	2
<12 26 419	137	Lichtscheibe (Schale) für vordere Blinkleuchte links und rechts, gelb 16 12 187	2	2	2	-	-	
12 26 456	141	Lichtscheibe (Schale) für hintere Blinkleuchte links und rechts	-	-	-	2	2	
12 26 615	142	Dichtung für vordere Blinkleuchte 16 12 187	2	2	2	-	-	

ELEKTRISCHE AUSRÜSTUNG UND ARMATUREN

Katalog-Nr.	Tafel	Bild	Teile-Name	Olympia-A			GT-A	GT-A-L
				LZ	LV	SZ		
12 26 616 E	3	143	Dichtung für Gehäuse – Blinkleuchte, vorn (nur für USA) 16 12 186	-	-	2	-	-
12 26 617		144	Dichtung für Lichtscheibe, vordere Blinkleuchte, links	-	-	-	1	1
12 26 618			Dichtung für Lichtscheibe, vordere Blinkleuchte, rechts	-	-	-	1	1
12 26 619		145	Dichtung für Lichtscheibe, vordere Blinkleuchte, links und rechts (nur für USA)	-	-	-	2	2
				(Gehäuse – Lampenträger – an Vorderkotflügel)				
12 26 773		134	Unterlage (Gummi), links	-	-	-	1	1
12 26 774			Unterlage (Gummi), rechts	-	-	-	1	1
			Linsenblechschraube (4,3 x 9,5 mm) 20 36 250	-	-	-	8	8
12 26 820		146	Gummitülle für Lampenträger 12 26 281, 12 26 282	2	2	2	-	-
12 26 822		147	Gummitülle für Lampenträger, vordere Blinkleuchte und Kennzeichenleuchte (USA für Standleuchte)	-	-	-	4	4
			(Lichtscheibe an Gehäuse)					
(12 24 744)		148	Halbrundschraube (M 4 x 13,5)	4	4	4	4	4
(12 24 753)		149	Scheibe (3,4 x 10 x 1,8 mm)	4	4	4	-	-
			(Lichtscheibe an Gehäuse – vordere Blinkleuchte)					
12 26 881		140	Scheibe, Gummi (siehe auch 12 23 ..., 12 38 ...)	-	-	-	4	4
			Linsenschraube (M 4 x 12) 20 34 054	-	-	-	4	4
			Glühlampe (12 Volt – 18 Watt) 20 98 251	2	2	2	-	-
			Glühlampe (12 Volt – 18/5 Watt) (nur für USA) 20 98 400	-	-	2	-	-
			Glühlampe (12 Volt – 21/5 Watt) 20 98 401	-	-	-	2	2
			Gummitülle für Anschlußkabel, vordere Blinkleuchte durch Scheinwerferkappe 20 90 201	2	2	2	-	-
			(Massekabel an Luftleitblech, oben)					
			Zahnscheibe (4,3 x 8 x 1 mm) (nur für USA) 20 74 504	-	-	1	-	-
			Linsenblechschraube (3,9 x 9,5 mm) (nur für USA) 20 36 153	-	-	1	-	-
12 26 882			(siehe 13 14 ...)					

Katalog-Nr.	Tafel	Bild	Teile-Name	Olympia-A			GT-A	GT-A-L
				LZ	LV	SZ		
12 26 915	3	150	Blinkgeber, 12 Volt (2 x 18 Watt) bis Fg.-Nr. 1 888 683 (ab Fg.-Nr. siehe 12 41 565 (für Wagen ohne Warnblinkanlage durchgehend ohne Partiebegrenzung)	1	1	1	-	-
12 26 916			Blinkgeber, 12 Volt (4 x 18 Watt) (nur für USA)	-	-	1	-	-
12 26 918			Blinkgeber, 12 Volt (4 x 21 Watt)	-	-	-	1	1
			Linsenblechschaube (3,9 x 13 mm) 20 36 154	-	-	-	1	1
12 26 950		151	Abblendrelais mit Lichthupenkontakt (12 Volt)	-	-	-	1	1
12 27 433			Lichtscheibe für Rückfahrleuchte mit Rückstrahler (Hella) (nur für USA) ab Fg.-Nr. 3 100 996	-	-	-	-	2
12 28 030			Signalhorn (400 Hz)	-	-	-	1	1
12 28 037			Signalhorn, 12 Volt, mit hohem Ton (335 Hz)	-	-	-	1	1
12 28 039		152	Signalhorn, 12 Volt (270 Hz) (entstört)	1	1	1	-	-
12 28 164		153	Signalhornhalter (GT an Radeinbau)	1	1	1	1	1
12 28 165		154	Signalhornhalter an Vorderrahmen, links	-	-	-	1	1
12 28 166			Signalhornhalter an Vorderrahmen, rechts	-	-	-	1	1
			(Signalhorn an Längsträger bzw. Halter)					
			Sechskantschraube mit Federring (M 8 x 15) 20 08 152	1	1	1	1	1
12 28 700		155	Warnsummer (nur für USA) ab Fg.-Nr. 2 040 724	-	-	-	1	1
			(Warnsummer an Sicherungskasten)					
			Sechskantmutter (M 5) 20 64 102	-	-	-	1	1
			Zahnscheibe (5,1 x 9 x 1 mm) 20 74 503	-	-	-	1	1
12 30 085		156	Grundplatte (Lampenträger) für Innenraumleuchte	1	1	1	1	1
			(Grundplatte Innenraumleuchte an Dachrahmen, rechts)					
			Linsenblechschaube (3,9 x 8 mm) 20 36 151	2	2	2	2	2

ELEKTRISCHE AUSRÜSTUNG UND ARMATUREN

Katalog-Nr.	Tafel	Bild	Teile-Name	Olympia-A			GT-A	GT-A-L
				LZ	LV	SZ		
12 30 144	3	157	Lichtscheibe (Schale) für Innenraumleuchte	1	1	1	1	1
(12 24 628)		158	Glühlampe (12 Volt – 6 Watt) für Innenraumleuchte	1	1	1	1	1
12 34 012	4	165	Instrumenten- und Schaltergehäuse	1	1	1	–	–
•12 34 018			Ers. durch 12 34 040					
<12 34 040		166	Instrumenten- und Schaltgehäuse (Kontrolleuchte lose eingesetzt) bis Fg.-Nr. 2 335 919	–	–	–	1	1
12 34 043			Instrumenten- und Schaltergehäuse ab Fg.-Nr. 2 335 920	–	–	–	–	1
12 34 162			Lichtführung ab Fg.-Nr. 2 944 792	–	–	–	1	1
12 34 179			Lichtführung für Instrumente – Armaturentafel (3 452 199) bis Fg.-Nr. 2 944 791	–	–	–	1	1
12 34 212		169	Fassung für Beleuchtung – Wählbetätigung – 1,7 l; 1,9 l – (autom. Getriebe)	1	1	1	–	–
			Glühlampe (14 Volt – 0,1 Amp) 20 98 153 (GT für Zigarrenanzünderbeleuchtung)	1	1	1	1	1
12 34 217		167	Fassung für Kontroll- und Instrumentleuchte	7	7	7	–	–
			Glühlampe (12 Volt – 3 Watt) 20 98 300	7	7	7	–	–
12 34 221		168	Leuchtenfassung für Drehzahlmesser (GT für Zigarrenanzünderbeleuchtung und Kontrolleuchte – Heckscheibe) ab Fg.-Nr. 2 944 792	1	1	1	2	2
			Glühlampe (12 V – 2 W) für Kontrolleuchte – Heckscheibe 20 98 150 ab Fg.-Nr. 2 944 792	–	–	–	2	2

ELEKTRISCHE AUSRÜSTUNG UND ARMATUREN

Katalog-Nr.	Tafel	Bild	Teile-Name	Olympia-A			GT-A	GT-A-L
				LZ	LV	SZ		
<12 34 223	4		Leuchtenfassung für Kippschalter (Olympia-A für Schalter – Warnlichtgerät) bis Fg.-Nr. 2 944 791	1	1	1	2	2
			Glühlampe (12 Volt – 1,2 Watt) bis Fg.-Nr. 2 944 791	<20 98 302	1	1	1	2
12 34 225			Leuchtenfassung für Drehzahlmesser, Fernlichtkontrolleuchte und Tachometerbeleuchtung (GT-A-L auch für Amperemeter) (1 Anschluß)	–	–	–	x	x
12 34 226			Leuchtenfassung für Blinker- und Scheinwerferkontrolleuchte (GT-A-L auch für Ölanzeige) (GT-A auch für Amperemeter und Ölkontrolleuchte) (2 Anschlüsse, 11,8 mm Ø)	–	–	–	x	x
			Glühlampe (12 Volt – 2 Watt) für 12 34 225, 12 34 226	–	–	–	x	x
12 34 293	170		Kontrolleuchte für Heizscheibe (3 453 322)	–	–	–	1	1
12 34 367			(siehe 18 22 ...)					
Ø12 34 397 E			Leuchtscheibe für Sicherheitsgurtkontrolleuchte (nur für USA)	–	–	–	–	1
12 34 430			Abdeckblech für Befestigung – Kontrolleuchte – Heizscheibe	–	–	–	1	1
12 34 440			Einsatz für Kontrolleuchte	–	–	–	1	1
(12 46 150)			Fassung für Kontrolleuchte (2 Anschlüsse, 9,7 mm Ø)	–	–	–	x	x
<12 34 451			Platte für Lichtführung – Instrumente bis Fg.-Nr. 2 944 791	–	–	–	1	1
Ø12 34 452			Platte für Lichtführung ab Fg.-Nr. 2 944 792	–	–	–	1	1
			(Lichtführung und Platte an Instrumentengehäuse)					
			Zylinderschraube (M 3 x 6)	–	–	–	1	1
			Zylinderschraube (M 3 x 14)	–	–	–	1	1
12 34 515			Leiste für Befestigung – Kontrolleuchte – Heizscheibe	–	–	–	1	1
12 34 706			Umgestellt in 12 34 760					
12 34 707	172		Abdeckung für Aufnahmeöffnung – Zeituhr in Instrumentengehäuse	–	–	–	1	1
			Linsenblechschraube mit Scheibe (3,9 x 19 mm)	20 38 005	2	2	2	–
12 34 740	173		Abdeckung für Radio-Ausschnitt in Instrumentengehäuse	–	–	–	1	1
12 34 760	171		Abdeckung für Aufnahmeöffnung – Schalter – Warnlichtgerät	1	1	1	–	–
12 34 781	174		Blechstiftschraube für Instrumententräger und -gehäuse an Armaturentafel (ab Fg.-Nr. 2 335 920 = 2 Stück)	–	–	–	6	6

ELEKTRISCHE AUSRÜSTUNG UND ARMATUREN

Katalog-Nr.	Tafel	Bild	Teile-Name	Olympia-A			GT-A	GT-A-L	
				LZ	LV	SZ			
12 34 782	4		Stiftschraube für Tachometer und Instrumente an Instrumententafel	-	-	-	10	10	
12 34 786			Preßlochklemmutter für Instrumentengehäuse an Armaturentafel, mitten (ab Fg.-Nr. 2 335 920 = 4 Stück)	-	-	-	2	2	
			Linsensenblechschraube (4,3 x 38 mm) 20 40 229	-	-	-	2	2	
			Linsensenblechschraube (4,2 x 38 mm) 20 40 187 ab Fg.-Nr. 2 335 920	-	-	-	-	4	
12 34 801			Federklemme für Instrumententräger und -gehäuse an Armaturentafel und Unterbau (ab Fg.-Nr. 2 335 920 = 2 Stück)	-	-	-	6	6	
12 34 852			Feder für Befestigung — Kontrolleuchte — Heizscheibe	-	-	-	1	1	
			Sechskantblechschraube mit Scheibe (4,2 x 9,5 mm) 20 22 027	-	-	-	2	2	
			(Instrumententräger und Instrumentengehäuse an Armaturentafel und Unterbau)						
12 34 953			T74a	Halter, links	-	-	-	1	1
12 34 954			T74b	Halter, rechts	-	-	-	1	1
				Sechskantschraube (M 4 x 10) 20 00 001	-	-	-	2	2
				Linsenblechschraube (4,2 x 9,5 mm) 20 36 201	-	-	-	2	2
				Sechskantblechschraube (5,6 x 16 mm) 20 20 050	-	-	-	2	2
				Zahnscheibe (6,4 x 11 x 1,4 mm) 20 74 500	-	-	-	2	2
12 35 980				Mutter (M 4) für Tachometer und Instrumente an Instrumententafel	-	-	-	10	10
12 38 026	175	Sicherungsdose an Kabelsatz, vorn	1	1	1	-	-		
12 38 032	T75a	Sicherungsdose	-	-	-	1	1		
12 38 034		Sicherungsdose, kompl. für Kabelsatz (nur für Italien)	1	1	1	-	-		
12 38 080	T75b	Anschlußkasten	-	-	-	1	1		
12 38 300		Sicherung (5 Amp.)	x	x	x	x	x		
12 38 301		Sicherung (8 Amp.)	x	x	x	x	x		
12 38 302		Sicherung (16 Amp.)	x	x	x	x	x		
		(Sicherungsdose an Radeinbau)							
(12 26 881)	176	Scheibe (Gummi, 3,4 x 8 x 1,5 mm)	2	2	2	-	-		
		Linsenblechschraube (3,9 x 9,5 mm) 20 36 152	2	2	2	-	-		
12 38 501	T76a	Vorwiderstand, 1,8 Ohm	1	1	1	-	-		

Katalog-Nr.	Tafel	Bild	Teile-Name	Olympia-A			GT-A	GT-A-L
				LZ	LV	SZ		
	4		(Vorwiderstand und Relais an Strebe – Radeinbau)					
			Linsenblechschraube (4,8 x 13 mm) 20 36 304	2	2	2	-	-
12 38 604		177	Relais, 12 Volt, mit Arbeitskontakt und Sicherung (16 Amp.) für Weitstrahler, Nebelscheinwerfer (Halogen) und heizbare Heckscheibe (siehe auch Anhang Gr. 12)	1	1	1	1	1
12 38 607			Relais für Scheinwerfer	-	-	-	1	1
12 38 608			Drehzahlrelais für Vergaser – 1,1 l – (nur für USA)	-	-	-	1	-
12 38 612			Verzögerungsrelais für Scheibenwaschanlage (elektr. Pumpe)	1	1	1	1	1
12 38 618 E			Relais für Sicherheitsgurte mit Warnsystem (nur für USA) ab Fg.-Nr. 2 768 925	-	-	-	-	1
			Sechskantmutter (M 5) 20 64 102					
			Zahnscheibe (5,1) 20 74 503					
			(Relais an Radeinbau, vorn)					
			Linsenblechschraube (4,9 x 9,5 mm) 20 36 350	1	1	1	-	-
			Linsenblechschraube (4,8 x 13 mm) 20 36 304	1	1	1	-	-
			Zahnscheibe (5,1 x 9 x 1 mm) 20 74 503	1	1	1	-	-
12 38 950			Vierkantschraube (M 5) für Sicherungsdose	-	-	-	4	4
12 38 980			Sechskantmutter (M 5) für Sicherungsdose	-	-	-	8	8
			Zahnscheibe (5,1 x 9 x 1 mm) 20 74 503	-	-	-	x	x
12 39 142			Start- und Rückfahrshalter – 1,7 l; 1,9 l – (autom. Getriebe) Farbmarkierung rot/weiß	1	1	1	-	-
• 12 39 133			Ers. durch 12 39 144					
< 12 39 144			Start und Rückfahrshalter – 1,9 l – (autom. Getriebe)	-	-	-	-	1
12 39 251			Schalter für Rückfahrleuchte (mit weißem Kunststoffteil) (siehe auch 17 20 ...)	-	-	-	1	1
			Tülle (10 x 17 x 1,6 mm) 20 90 013	-	-	-	-	1
			Tülle (10 x 15 x 1,6 mm) 20 90 212	-	-	-	-	1
			(Start- und Rückfahrshalter an Lagerbock)					
			Sechskantmutter (M 6) 20 64 150	2	2	2	-	2
12 39 405			Start- und Rückfahrshalter – 1,1 l – (autom. Getriebe)	1	1	1	-	-
12 39 415			Kontrollschalter für Warneinrichtung – Bremsanlage (GT-A und SZ nur für USA) (siehe auch 5 58...)	-	-	1	1	1
12 39 882			(siehe 5 58 ...)					
(12 40 905)			Dichtring für Kontrollschalter 12 39 415 16 05 112	-	-	2	2	2

ELEKTRISCHE AUSRÜSTUNG UND ARMATUREN

Katalog-Nr.	Tafel	Bild	Teile-Name	Olympia-A			GT-A	GT-A-L
				LZ	LV	SZ		
12 40 006	4	178	Kippschalter für Scheibenwischermotor, heizbare Heckscheibe und Gebläsemotor (siehe auch 18 22...) bis Fg.-Nr. 1 779 477	-	-	-	1	1
12 40 007 E			Kippschalter für Standlicht und Instrumentenbeleuchtung (nur für USA) bis Fg.-Nr. 2 768 924	-	-	-	1	1
12 40 008			Kippschalter für Heckscheibe (siehe auch Anhang Gr. 12)	1	1	1	-	-
12 40 013		178a	Kippschalter für Scheibenwischermotor, heizbare Heckscheibe und Gebläsemotor (siehe auch 18 22...) ab Fg.-Nr. 1 779 478	-	-	-	1	1
12 40 014			Kippschalter für Standlicht, Scheinwerfer und Instrumentenbeleuchtung (nicht für USA)	-	-	-	1	1
12 40 019			Kippschalter für Scheinwerfer — Stand- und Fernlicht, Instrumentenbeleuchtung und Scheibenwischermotor	1	1	1	-	-
12 40 023 E		179	Kippschalter für Scheinwerfer — Stand- und Fernlicht, Instrumentenbeleuchtung und Scheibenwischermotor (nur für USA)	-	-	1	-	-
12 40 024 E			Kippschalter für Standlicht und Instrumentenbeleuchtung (nur für USA) ab Fg.-Nr. 2 768 925	-	-	-	-	1
12 40 026 E			Kippschalter für Scheibenwischermotor, heizbare Heckscheibe und Gebläsemotor (nur für USA) ab Fg.-Nr. 1 779 478 (siehe auch 18 22 ...)	-	-	-	1	1
			(Kippschalter an Instrumentengehäuse)					
			Linsenblechschraube mit Scheibe (3,9 x 19 mm) 20 38 005	2	2	2	2	2
			Federscheibe (4,3 x 9 x 0,5 mm) 20 82 100	-	-	-	4	4
			Sechskantmutter (M 4) 20 64 051	-	-	-	4	4
12 40 240		180	Türkontaktschalter	2	4	2	2	2
(14 51 305)			Tülle	-	-	-	1	1
			(Türkontaktschalter an Vorder- und Mittelsäule)					
			Linsenblechschraube (3,9 x 9,5 mm) 20 36 153	2	4	2	2	2
12 40 583		181	Stopplightschalter	1	1	1	1	1
			(Stopplightschalter an Pedalbock)					
			Zahnscheibe (12,5 x 20,5 x 1,25 mm) 20 74 755	1	1	1	1	1
			Ausgleichscheibe (12,5 x 20 x 1 mm) 20 80 350	1	1	1	1	1
(12 74 975)		182	Sechskantmutter (M 12 x 1)	1	1	1	-	-
(12 52 502)		183	Öldruckschalter — 1,1 l —	1	1	1	1	-

Katalog-Nr.	Tafel	Bild	Teile-Name	Olympia-A			GT-A	GT-A-L
				LZ	LV	SZ		
(12 52 506)	4		Öldruckschalter – 1,5 I; 1,7 I; 1,9 I –	1	1	1	–	–
(12 52 550)			Öldruckschalter – 1,1 I SR – (GT-A nur für USA)	1	1	1	1	–
(12 52 551)			Öldruckschalter – 1,9 I –	–	–	–	–	1
12 40 862			184	Winkelstützen für Öldruckschalter 12 52 550 (siehe 12 39 ..., 5 58 ...)	1	1	1	1
12 40 905								
12 41 291 E		185	Schalter für Warnsummer (nur für USA) ab Fg.-Nr. 2 040 724	–	–	–	1	1
12 41 326		186	Endschalter für Scheinwerfer, am Gehäuse	–	–	–	3	3
			Sechskantschraube mit Federscheibe 20 04 002 (M 3 x 15)	–	–	–	6	6
12 41 521			Blinkschalter mit Kabel, ohne Schalthebel – 1,1 I – (mit Betätigung – Abblendlicht) (GT-A-L nur für USA) bis Fg.-Nr. 1 880 171	–	–	–	1	1
12 41 522			Blinkschalter mit Kabel, ohne Schalthebel – 1,9 I – (mit Betätigung – Scheibenwaschanlage und Abblendlicht) bis Fg.-Nr. 1 871 249	–	–	–	–	1
12 41 526			Blinkschalter mit Kabel, ohne Schalthebel (mit Betätigung – Scheibenwaschanlage und Abblendlicht) 1,9 I ab Fg.-Nr. 1 871 250	–	–	–	1	1
12 41 529	5	187	Blinkschalter mit Kabel, ohne Schalthebel	1	1	1	–	–
12 41 530			Blinkschalter mit Kabel, ohne Schalthebel (elektr. Scheibenwaschanlage)	1	1	1	–	–
12 41 539			Blinkschalter mit Kabel, ohne Schalthebel (mit Betätigung – Abblendlicht) (GT-A-L nur für USA und GT-Junior) ab Fg.-Nr. 1 880 172	–	–	–	1	1
12 41 565			188	Blinkgeber für Warnlichtanlage (2 x 18 Watt) (nicht für USA) – ab Fg.-Nr. 1 888 684 Normalausführung –	1	1	1	–
12 41 575		189	Verkleidung für Blinkschalter	–	–	–	1	1
			Linseblechschrabe (3,5 x 9,5 mm) 20 36 052	–	–	–	3	3
12 41 600		190	Kontaktplatte	1	1	1	–	–
12 41 625 E			Schalter für Nebelscheinwerfer, Bremskontrollleuchte und Warnlichtanlage (nur für USA) bis Fg.-Nr. 2 768 924	–	–	1	1	1
			Glühlampe (12 Volt – 1,2 Watt) 20 98 302	2	2	2	2	2
12 41 629		190a	Schalter für Warnlichtanlage (nicht für USA)	1	1	1	1	1
12 41 632 E			Schalter für Nebelscheinwerfer, Bremskontrollleuchte und Warnlichtanlage (12 polig) (nur für USA) bis Fg.-Nr. 2 768 924	–	–	–	–	1
12 41 634 E			Schalter für Nebelscheinwerfer, Bremskontrollleuchte und Warnlichtanlage (9 polig) (nur für USA) ab Fg.-Nr. 2 768 925	–	–	–	–	1
(12 46 150)			Fassung für Glühlampe, für Schalter 12 41 633	–	–	–	–	1
			Glühlampe (12 V – 1,2 W) 20 98 302	–	–	–	–	1

ELEKTRISCHE AUSRÜSTUNG UND ARMATUREN

Katalog-Nr.	Tafe	Bild	Teile-Name	Olympia-A			GT-A	GT-A-L
				LZ	LV	SZ		
12 41 650	5	191	Halter für Blinkschalter (Halter – Blinkschalter an Lenkstützrohr) Sechskantschraube mit Federring und Scheibe (M 6 x 15) 20 10 053 (Blinkschalter an Mantelrohr) Linsenschraube mit Zahnscheibe (M 6 x 6,5) 20 34 851	–	–	–	1	1
12 41 676		192	Gehäuse für Kontaktplatte	1	1	1	–	–
12 41 703			Joch für Blinkschalter – 1,1 I –	–	–	–	1	–
12 41 707		193	Joch für Blinkschalter	1	1	1	–	–
12 41 713			Joch mit Gelenkstück für Blinkschalter – 1,9 I – Sprengring für Joch 20 76 504	–	–	–	–	1
12 41 741		194	Sprengring für Joch	1	1	1	–	–
12 41 750		195	Rückstellfeder für Blinkschalter, links	1	1	1	1	1
12 41 751			Rückstellfeder für Blinkschalter, rechts	1	1	1	1	1
12 41 752		196	Druckfeder für Blinkschalter Kugel (5,5 mm Ø) 20 88 002	1	1	1	1	1
12 41 775		197	Druckfeder für Rückstellnocken	2	2	2	2	2
12 41 800		198	Buchse für Rückstellnocken	2	2	2	2	2
12 41 820		199	Rückstellnocken Sicherungsscheibe (2,3 x 6 mm) 20 80 725	2	2	2	2	2
12 41 875		200	Schalthebel für Blinkschalter	1	1	1	–	–
12 41 876		201	Schalthebel für Blinkschalter (elektr. Scheibenwaschanlage)	–	–	–	1	1
12 41 877			Schalthebel für Blinkschalter (GT-A-L nur für USA und GT-Junior)	–	–	–	1	1
12 41 878			Schalthebel für Blinkschalter (elektr. Scheibenwaschanlage) Sechskantmutter (M 6) 20 64 151	1	1	1	–	–
12 41 901		202	Knopfober- und -unterteil für Blinkschalthebel (GT-A-L nur für USA)	–	–	–	1	1
12 41 902			Knopfober- und -unterteil für Blinkschalthebel mit Sinnbild „Scheibenwaschanlage“	–	–	–	1	1
12 41 922		203	Gummitülle für Blinkschalthebel	–	–	–	1	1
12 41 960			Sperrscheibe für Rückstellnocken (GT – A – L nur für USA)	–	–	–	2	2
•12 42 024			Ers. durch 12 42 033					
12 42 027			Signalknopf für Sportlenkrad (siehe auch 9 14 ...)	1	1	1	–	–
<12 42 033		204	Zierknopf (Signalknopf) für Lenkrad (siehe auch 9 14...)	–	–	–	1	1
12 42 138		205	Kontaktstift für Signalhornbetätigung (siehe auch 9 14...)	–	–	–	1	1
12 42 140			Kontaktstift für Signalhornbetätigung (siehe auch 9 14...)	1	1	1	–	–

Katalog-Nr.	Tafel	Bild	Teile-Name	Olympia-A			GT-A	GT-A-L
				LZ	LV	SZ		
12 42 357	5	206	Isolierstück für Signalhornbetätigung (siehe auch 9 14...)	-	-	-	1	1
12 42 427		207	Haltering für Lenkrad (28 x 64 x 12 mm) (siehe auch 9 14...)	-	-	-	1	1
12 42 440		208	Isolierhülse für Lichthupe	-	-	-	1	1
12 42 441		209	Kontakthülse für Lichthupe	-	-	-	1	1
• 12 42 504			Ers. durch 12 41 902					
12 42 542		213	Druckknopf für Lichthupe	-	-	-	1	1
12 42 560		214	Druckfeder für Lichthupe	-	-	-	1	1
12 42 561		214a	Druckfeder für Linsenschraube – Signalhornbetätigung (siehe auch 9 14...)	-	-	-	3	3
12 42 900		215	Linsenschraube für Signalhornbetätigung (siehe auch 9 14...)	-	-	-	3	3
12 42 925		215a	Zahnscheibe für Signalhornbetätigung (siehe auch 9 14...)	-	-	-	3	3
12 42 926		215b	Scheibe für Signalhornbetätigung (siehe auch 9 14...)	-	-	-	3	3
12 44 055	6	216	Anzeiger für Kraftstoff (VDO)	1	1	1	-	-
12 44 058			Anzeiger für Kraftstoff (Moto-Meter)	1	1	1	-	-
			– Fernthermometer siehe Gruppe 13 –					
12 44 325		216a	Blende für Kraftstoffanzeiger und Fernthermometer, Lkfg. (mit weißer Kappe)	1	1	1	-	-
12 44 326			Blende für Kraftstoffanzeiger und Fernthermometer, Rkfg. (mit weißer Kappe)	1	1	1	-	-
12 44 332			Blende für Kraftstoffanzeiger und Fernthermometer, Lkfg. (mit schwarzer Kappe)	1	1	1	-	-
12 44 333			Blende für Kraftstoffanzeiger und Fernthermometer, Rkfg. (mit schwarzer Kappe)	1	1	1	-	-
12 44 575		217	Leiterplatte für Steckverbindung – VDO und Moto-Meter (Tachometerausschnitt halbkreisförmig)	1	1	1	-	-
12 44 578			Leiterplatte für Steckverbindung – VDO (Tachometerausschnitt trichterförmig)	1	1	1	-	-
12 46 150			(siehe 12 34 ..., 17 28 ..., 12 41 ...)					
12 52 502			(siehe 12 40...)					
12 52 506								
12 52 550								
12 52 551								

ELEKTRISCHE AUSRÜSTUNG UND ARMATUREN

Katalog-Nr.	Tafel	Bild	Teile-Name	Olympia-A			GT-A	GT-A-L
				LZ	LV	SZ		
12 54 027	6		Anzeiger für Kraftstoff im Kraftstoffbehälter, für 8 02 100 16 08 126	1	1	1	-	-
12 54 040		218	Anzeiger für Kraftstoff im Kraftstoffbehälter, für 8 02 087	1	1	1	-	-
12 54 045			Anzeiger für Kraftstoff im Kraftstoffbehälter	-	-	-	1	1
12 54 278		219	Dichtung für Kraftstoffanzeiger 16 08 126	1	1	1	-	-
12 54 280			Dichtung für Kraftstoffanzeiger	-	-	-	1	1
12 54 326		220	Unterlegscheibe 16 08 126	5	5	5	5	5
			Sechskantschraube (M 5 x 10) 20 00 051	5	5	5	5	5
			Sechskantschraube (M 5 x 12) 20 00 052	-	-	-	5	5
			(Kraftstoffbehälter an Unterbau)					
			Sechskantschraube (M 8 x 15) 20 00 202	-	-	-	4	4
			Zahnscheibe (8,2 x 15 x 0,8 mm) 20 74 602	-	-	-	4	4
(17 30 600)		221	Anzeiger für Ampère- und Ölkontrolle	-	-	-	1	-
12 56 050		222	Anzeiger für Kraftstoff und Fernthermometer	-	-	-	1	1
(17 30 641)		223	Öldruck- und Ampèremeter (12 Volt) (GT-A nur für USA) (Ölkontrolleuchte rot)	-	-	-	1	1

ELEKTRISCHE AUSRÜSTUNG UND ARMATUREN (Tachometer-Übersicht)

Katalog-Nr.	Wegdrehzahl	L/kg	R/kg	km	Meilen	VDO-270	MM-170	Endanzeige	Hinterrachsübersetzung	Olympia-A			GT-A	GT-A-L	Fahrgestell-Nr. und Zusatzbemerkungen
										LZ	LV	SZ			
															– siehe Bild 226 Tafel 6 –
12 60 342	517	x	–	x	–	–	x	180	35:11	1	1	1	–	–	oy – 1,9 l –
12 60 436		x	–	x	–	x	–	180	35:11	1	1	1	–	–	xy – 1,9 l –
12 60 490	534-9	x	–	x	–	–	–	180	35:11	1	1	1	–	–	y – 1,9 l –
12 60 648	557	x	–	x	–	–	–	240	31:9	–	–	–	–	1	z – 1,9 l –
12 60 346	596	x	–	x	–	–	–	180	33:9	1	1	1	–	–	oy – 1,5 l, 1,7 l, 1,9 l –
12 60 434		x	–	x	–	x	–	180	33:9	1	1	1	–	–	xy – 1,5 l, 1,7 l, 1,9 l –
12 60 655	616	x	–	x	–	–	–	240	35:9	–	–	–	–	1	z – 1,9 l – bis Fg.-Nr. 2 264 499
12 60 450	625	–	x	x	–	x	–	180	35:9	1	1	1	–	–	xy – 1,1 l –
12 60 491	633	x	–	x	–	–	–	180	35:9	1	1	1	–	–	y – 1,9 l –
12 60 253	634	x	–	x	–	–	–	180	35:9	1	1	1	–	–	oy – 1,1 l – (auch für Wegdrehzahl 625)
12 60 432		x	–	x	–	x	–	180	35:9	1	1	1	–	–	xy – 1,1 l – (auch für Wegdrehzahl 625)
12 60 489	634+4	x	–	x	–	–	–	240	35:9	–	–	–	1	–	– 1,1 l –
12 60 492	652	x	–	x	–	–	–	180	35:9	1	1	1	–	–	y – 1,9 l –
12 60 505	660	x	–	x	–	–	–	240	31:9 37:9	–	–	–	1	1	bis Fg.-Nr. 2 264 499
12 60 650		x	–	x	–	–	–	240	31:9	–	–	–	–	1	z – 1,9 l – ab Fg.-Nr. 2 264 500
12 60 514		x	–	x	–	–	–	180	35:11	1	1	1	–	–	y – 1,9 l –
12 60 255	666	x	–	x	–	–	x	160	37:9	1	1	1	–	–	oy – 1,1 l –
12 60 433		x	–	x	–	x	–	180	37:9	1	1	1	–	–	xy – 1,1 l –
12 60 455		–	x	x	–	x	–	180	37:9	1	1	1	–	–	xy – 1,1 l –
12 60 439	672-7	x	–	x	–	x	–	180	37:9	1	1	1	–	–	xy – 1,1 l –
12 60 454		–	x	x	–	x	–	180	37:9	1	1	1	–	–	xy – 1,1 l –

o = Halteplatte 19 mm tief (rund)
y = Bei Bedarf 12 44 325/326/332
oder 12 44 333 mitverwenden
x = Halteplatte 9 mm tief (oval)
– 1 Stück 12 44 578 nach Bedarf
mitverwenden –
z = 1 Stück 12 34 440 mitverwenden

ELEKTRISCHE AUSRÜSTUNG UND ARMATUREN (Tachometer-Übersicht)

Katalog-Nr.	Wegdrehzahl	L/kg	R/kg	km	Meilen	VDO-270	MM-170	Endanzzeige	Hinterachsübersetzung	Olympia-A			GT-A	GT-A-L	Fahrgestell-Nr. und Zusatzbemerkungen
										LZ	LV	SZ			
12 60 651	691	x	-	x	-	-	-	240	38:9	-	-	-	1		z - 1,9 l - bis Fg.-Nr. 2 264 499
12 60 494	699	x	-	x	-	-	-	180	38:9	1	1	1	-	-	y - 1,7 l, 1,9 l -
12 60 497	708	x	-	x	-	-	-	180	38:9	1	1	1	-	-	y - 1,7 l, 1,9 l -
12 60 653	713	x	-	x	-	-	-	240	35:8	-	-	-	1	-	z - 1,1 l -
12 60 581	754	x	-	x	-	-	-	240	37:8	-	-	-	1	-	- 1,1 l -
12 60 512	800	x	-	x	-	-	-	180	33:9	1	1	1	-	-	y - 1,7 l, 1,9 l -
12 60 020	819	x	-	x	-	-	-	240	35:9 38:9	-	-	-	-	1	- 1,9 l - ab Fg.-Nr. 2 264 500
12 60 442	833-8	x	-	-	x	x	-	120	35:11	1	1	1	-	-	xy - 1,9 l -
12 60 538	850	x	-	x	-	x	-	180	35:8 37:9	1	1	1	-	-	y - 1,1 l -
12 60 496	859-9	x	-	-	x	-	-	120	35:11	1	1	1	-	-	y - 1,9 l -
12 60 647	897	x	-	-	x	-	-	150	31:9	-	-	-	-	1	z - 1,9 l - bis Fg.-Nr. 2 264 499
12 60 347	960	-	x	-	x	-	x	120	33:9	1	1	1	-	-	o - 1,5 l, 1,7 l, 1,9 l -
12 60 349		x	-	-	x	-	x	120	33:9	1	1	1	-	-	- 1,5 l, 1,7 l, 1,9 l -
12 60 435		x	-	-	x	x	-	120	33:9	1	1	1	-	-	xy - 1,5 l, 1,7 l, 1,9 l -
12 60 656	991	x	-	-	x	-	-	150	35:9	-	-	-	-	1	z - 1,9 l - bis Fg.-Nr. 2 264 499
12 60 440	1020	x	-	-	x	x	-	100	35:9	1	1	1	-	-	xy - 1,1 l - (auch für Wegdrehzahl 1005)
12 60 445		-	x	-	x	x	-	100	35:9	1	1	1	-	-	xy - 1,1 l - (auch für Wegdrehzahl 1005)
•12 60 498															Ers. durch 12 60 645
<12 60 645	1020+6	x	-	-	x	-	-	150	35:9 37:9	-	-	-	1	-	- 1,1 l -
12 60 513	1062	x	-	-	x	-	-	120	35:11	1	1	1	-	-	y - 1,9 l -
12 60 506		x	-	-	x	-	-	150	31:9	-	-	-	-	1	- 1,9 l - bis Fg.-Nr. 2 264 499
12 60 687		x	-	-	x	-	-	150	31:9	-	-	-	-	1	z - 1,9 l - ab Fg.-Nr. 2 264 500

o = Halteplatte 19 mm tief (rund)
y = Bei Bedarf 12 44 325/326/332 oder 12 44 333 mitverwenden
x = Halteplatte 9 mm tief (oval)
- 1 Stück 12 44 578 nach Bedarf mitverwenden -
z = 1 Stück 12 34 440 mitverwenden

ELEKTRISCHE AUSRÜSTUNG UND ARMATUREN (Tachometer-Übersicht)

Katalog-Nr.	Weg-dreh-zahl	L/kg	R/kg	km	Meilen	VDO-270	MM-170	Endan-zeige	Hinterachs-übersetzung	Olympia-A			GT-A	GT-A-L	Fahrgestell-Nr. und Zusatzbemerkungen
										LZ	LV	SZ			
12 60 260	1072	x	-	-	x	x	-	100	37:9	1	1	1	-	-	o - 1,1 -
12 60 443		x	-	-	x	x	-	100	37:9	1	1	1	-	-	xy - 1,1 -
12 60 449		-	x	-	x	x	-	100	37:9	1	1	1	-	-	xy - 1,1 -
● 12 60 444															Ers. durch 12 60 685
<12 60 685	1082	x	-	-	x	x	-	120	37:9	1	1	1	-	-	xy - 1,1 -
12 60 447		-	x	-	x	x	-	120	37:9	1	1	1	-	-	xy - 1,1 -
12 60 652	1111	x	-	-	x	-	-	150	38:9	-	-	-	-	1	z - 1,9 - bis Fg.-Nr. 2 264 499
12 60 654	1147	x	-	-	x	-	-	150	35:8	-	-	-	1	-	z - 1,1 -
12 60 582	1213	x	-	-	x	-	-	150	37:8	-	-	-	1	-	- 1,1 -
12 60 511	1287	x	-	-	x	-	-	120	35:9	1	1	1	-	-	y - 1,7 , 1,9 -
12 60 021	1319	x	-	-	x	-	-	150	35:9 38:9	-	-	-	-	1	- 1,9 - ab Fg.-Nr. 2 264 500
12 60 536	1368	x	-	-	x	-	-	100	37:9	1	1	1	-	-	y - 1,1 -

o = Halteplatte 19 mm tief (rund)
y = Bei Bedarf 12 44 325/326/332
oder 12 44 333 mitverwenden
x = Halteplatte 9 mm tief (oval)
- 1 Stück 12 44 578 nach Bedarf
mitverwenden -
z = 1 Stück 12 34 440 mitverwenden

Katalog-Nr.	Tafel	Bild	Teile-Name	Olympia-A			GT-A	GT-A-L
				LZ	LV	SZ		
			(Instrumente an Armaturentafel)					
12 60 882	6	228	Klemmfeder (Kennzeichen: 2 Ecken)	x	x	x	-	-
			(Tachometer und Leiterplatte an Instrumentengehäuse)					
			Linsenblechschraube (3,9 x 13 mm) 20 36 154	6	6	6	-	-
12 68 075		229	Tachometertreibwelle mit Schutzschlauch, LKlg. - 1,1 l - (1442 mm lang)	1	1	1	-	-
12 68 076			Tachometertreibwelle mit Schutzschlauch, RKlg. - 1,1 l - (2042 mm lang)	1	1	1	-	-
12 68 077			Tachometertreibwelle mit Schutzschlauch, LKlg. - 1,5 l; 1,7 l; 1,9 l - (1810 mm lang) bis Fg.-Nr. 1 523 485 Antwerpen bis Fg.-Nr. 9 095 400	1	1	1	-	-
12 68 090			Tachometertreibwelle mit Schutzschlauch (940 mm lang) - 1,9 l - bis Fg.-Nr. 2 230 438	-	-	-	-	1
12 68 091			Tachometertreibwelle mit Schutzschlauch (autom. Getriebe) (1710 mm lang)	1	1	1	-	-
12 68 092			Tachometertreibwelle mit Schutzschlauch - 1,9 l - (autom. Getriebe)	-	-	-	-	1
12 68 093			Tachometertreibwelle mit Schutzschlauch - 1,1 l -	-	-	-	1	-
12 68 099			Tachometertreibwelle mit Schutzschlauch, LKlg. - 1,5 l; 1,7 l; 1,9 l - (1425 mm lang) ab Fg.-Nr. 1 523 486 Antwerpen ab Fg.-Nr. 9 095 401 - 1 Stück 12 68 854, 20 94 001 nach Bedarf mitverwenden -	1	1	1	-	-
12 68 114			Tachometertreibwelle mit Schutzschlauch (910 mm lang) - 1,9 l - ab Fg.-Nr. 2 230 439	-	-	-	-	1
			Federschelle (10 x 15 x 23 mm) 20 94 002 ab Fg.-Nr. 2 230 439	-	-	-	-	1
12 68 278		230	Tachometertreibwelle ohne Schutzschlauch, LKlg. - 1,1 l - (1442 mm lang)	1	1	1	-	-
12 68 279			Tachometertreibwelle ohne Schutzschlauch, RKlg. - 1,1 l - (2042 mm lang)	1	1	1	-	-
12 68 280			Tachometertreibwelle ohne Schutzschlauch, LKlg. - 1,5 l; 1,7 l; 1,9 l - (1810 mm lang) bis Fg.-Nr. 1 523 485 Antwerpen bis Fg.-Nr. 9 095 400	1	1	1	-	-
12 68 286			Tachometertreibwelle ohne Schutzschlauch, LKlg. - 1,5 l; 1,7 l; 1,9 l - (1425 mm lang) ab Fg.-Nr. 1 523 486 Antwerpen ab Fg.-Nr. 9 095 401	1	1	1	-	-
12 68 853			Befestigungsschelle für Tachometertreibwelle an Unterbau, LKlg. - 1,5 l; 1,7 l; 1,9 l - bis Fg.-Nr. 1 523 485 Antwerpen bis Fg.-Nr. 9 095 400	1	1	1	-	-
12 68 854		231	Befestigungsschelle für Tachometertreibwelle an Unterbau (Olv.-A an Getriebedeckel)	1	1	1	1	1

ELEKTRISCHE AUSRÜSTUNG UND ARMATUREN

Katalog-Nr.	Tafel	Bild	Teile-Name	Olympia-A			GT-A	GT-A-L
				LZ	LV	SZ		
12 68 856	6	232	Befestigungsschelle für Tachometertreibwelle an Kupplungsgehäuse, Llkg. - 1,5 l; 1,7 l; 1,9 l - ab Fg.-Nr. 1 523 486 Antwerpen ab Fg.-Nr. 9 095 401	1	1	1		
			Zahnscheibe (10,5 x 18 x 1,8 mm) - 1,5 l; 1,7 l; 1,9 l -	20 74 502	1	1	1	
			(Tachometertreibwelle an Radeinbau, links)					
			Federschelle (8x12 x22 mm) - 1,5 l; 1,7 l; 1,9 l -	20 94 001	1	1	1	
			(Tachometertreibwelle an Stirnwand, Rlkg.)					
			Befestigungsschelle (6 x 12 x 20 mm)	20 94 150	1	1	1	- -
			Befestigungsschelle, Llkg. (10 x 16 x 42,5 mm) - 1,5 l; 1,7 l; 1,9 l - ab Fg.-Nr. 1 523 486 Antwerpen ab Fg.-Nr. 9 095 401	20 94 157	1	1	1	- -
			Linsenblechschraube mit Scheibe (3,9 x 13 mm)	20 38 003	1	1	1	- -
(18 08 800)			Einsteckmutter		1	1	1	- -
			(Tachometertreibwelle an Heizkammer, Llkg.)					
(8 40 362)			Federschelle - 1,5 l; 1,7 l; 1,9 l - ab Fg.-Nr. 1 523 486 bis 1 722 123 Antwerpen ab Fg.-Nr. 9 095 401 bis 9 141 638		1	1	1	- -
			Befestigungsschelle - 1,5 l; 1,7 l; 1,9 l - (8 x 16 x 33 mm) ab Fg.-Nr. 1 722 124 Antwerpen ab Fg.-Nr. 9 141 639	20 94 152	1	1	1	- -
(1 01 501)			Federsplint - 1,5 l; 1,7 l; 1,9 l - ab Fg.-Nr. 1 722 124 Antwerpen ab Fg.-Nr. 9 141 639		1	1	1	- -
12 70 024	7	233	Scheibenwischermotor ohne Kurbel		1	1	1	- -
12 70 025			Scheibenwischermotor ohne Kurbel, mit Entstördrossel		1	1	1	- -
12 70 028			Scheibenwischermotor ohne Kurbel		-	-	-	1 1
12 70 029			Scheibenwischermotor ohne Kurbel, mit Entstördrossel		-	-	-	1 1
12 70 106		234	Dichtung für Scheibenwischermotor - Halteplatte (nur für SWF-Motor)		1	1	1	- -
<12 70 134		235	Antriebswelle (90 Zähne) für Wischermotor SWM 400 907/908		1	1	1	- -
12 70 135		236	Welle mit Schneckenrad für Wischermotor (Bosch) (nicht für USA)		1	1	1	- -
Ø12 70 137			Antriebswelle (49 Zähne) für Wischermotor SWM 401 051/052/175/176		1	1	1	- -
12 70 164		236a	Achse mit Zahnrad für Wischermotor (Bosch)		-	-	-	1 1
12 70 166			Achse mit Zahnrad für Wischermotor (Siemens)		1	1	1	1 1
12 70 183		236b	Kurbel und Verstellplatte für Wischermotor		-	-	-	1 1
12 70 274			Anker für Wischermotor (Bosch)		-	-	-	1 1
<12 70 275			Anker für Wischermotor SWM 400 907/908		1	1	1	- -

Katalog-Nr.	Tafel	Bild	Teile-Name	Olympia-A			GT-A	GT-A-L
				LZ	LV	SZ		
12 70 276	7	237	Anker für Wischermotor (Bosch)	1	1	1	-	-
<12 70 277			Anker für Wischermotor SWM 401 175/176	1	1	1	-	-
Ø12 70 278			Anker für Wischermotor SWM 401 051/052	1	1	1	-	-
12 70 452		237a	Halteblech für Scheibenwischermotor	-	-	-	1	1
			(Scheibenwischermotor an Halter)					
			Fächerscheibe (6,4 x 11 x 0,7 mm) 20 74 752	-	-	-	3	3
			Sechskantmutter (M 6) 20 64 154	-	-	-	3	3
			(Scheibenwischerlager links und rechts an Halteblech und Karosserie)					
			Sechskantschraube (M 6x12) <20 00 118	-	-	-	6	6
			Fächerscheibe (6,4 x 11 x 0,7 mm) 20 74 752	-	-	-	6	6
			(Halter - Scheibenwischermotor an Karosserie)					
			Linsensenkschraube (M 6 x 20) 20 42 155	-	-	-	6	6
			Fächerscheibe (6,4 x 11 x 0,4 mm) 20 74 704	-	-	-	6	6
<12 70 487	7		Kohlebürste für Wischermotor SWM 400 907/908	1	1	1	-	-
12 70 491		238	Kohlebürste für Wischermotor (Bosch)(Satz = 2 Stück)	1	1	1	1	1
<12 70 493			Kohlebürste für Wischermotor SWM 400 907/908	1	1	1	-	-
12 70 494			Kohlebürste für Wischermotor (Siemens) (Satz)	1	1	1	1	1
<12 70 495			Kohlebürste (Kabellänge 22 mm) für Wischermotor SWM 401 051/052/175/176	1	1	1	-	-
<12 70 496			Kohlebürste (Kabellänge 35 mm) für Wischermotor SWM 401 051/052/175/176	1	1	1	-	-
12 70 504		239	Druckfeder für Kohlebürsten - Wischermotor (SWF)	2	2	2	-	-
12 70 506			Druckfeder für Kohlebürste - Wischermotor (Siemens)	3	3	3	3	3
12 70 726			Gummitülle für Befestigungsplatte - Scheibenwischermotor (Siemens)	x	x	x	x	x
12 70 920		239a	Mutterhalter (M 6) für Wischermotor an Karosserie	-	-	-	6	6

ELEKTRISCHE AUSRÜSTUNG UND ARMATUREN

Katalog-Nr.	Tafel	Bild	Teile-Name	Olympia-A			GT-A	GT-A-L
				LZ	LV	SZ		
12 72 218	7	240	Wischerblatt mit Stahlschiene	2	2	2	-	-
<12 72 230			Wischerblatt ohne Stahlschiene	-	-	-	2	2
<12 72 251			Stahlschiene für Wischerblatt 12 72 230	-	-	-	2	2
			(Scheibenwischemotor an Stirnwand)					
12 72 351		241	Dämpfungstülle (Gummi)	3	3	3	-	-
12 72 375		242	Hülse	6	6	6	-	-
12 72 400		243	Dämpfungsring	3	3	3	-	-
			Sechskantmutter (M 5) 20 64 102	3	3	3	-	-
12 72 401			(siehe 1 40 ...)					
12 72 536		244	Arm für Scheibenwischer	2	2	2	-	-
12 72 541		244a	Arm für Scheibenwischer, links	-	-	-	1	1
12 72 542			Arm für Scheibenwischer, rechts	-	-	-	1	1
12 72 754		245	Wischer mit Fassung	2	2	2	-	-
12 72 758		245a	Wischer mit Fassung	-	-	-	2	2
			(Scheibenwischerarm an Wischerlager)					
			Federscheibe (8,4 x 17 x 0,8 mm) 20 82 105	-	-	-	2	2
			Sechskantmutter (M 8) 20 64 231	-	-	-	2	2
12 72 960			Kappe	-	-	-	2	2
12 74 181		246	Scheibenwischerlager ohne Verbindungsstange, links	1	1	1	-	-
12 74 182		247	Scheibenwischerlager ohne Verbindungsstange, rechts	1	1	1	-	-
12 74 188		247a	Scheibenwischerlager ohne Verbindungsstange, links	-	-	-	1	1
12 74 189			Scheibenwischerlager ohne Verbindungsstange, rechts	-	-	-	1	1
12 74 238		250	Verbindungsstange mit Kurbel für Scheibenwischer, links (Scheibenwischemotor - Scheibenwischerlager)	1	1	1	-	-
12 74 243		251	Verbindungsstange für Scheibenwischer (Scheibenwischerlager links - Scheibenwischerlager rechts)	1	1	1	-	-
12 74 247			Verbindungsstange für Scheibenwischer, links	-	-	-	1	1
12 74 248			Verbindungsstange für Scheibenwischer, rechts	-	-	-	1	1

Katalog-Nr.	Tafel	Bild	Teile-Name	Olympia-A			GT-A	GT-A-L
				LZ	LV	SZ		
			(Scheibenwischerlager an Stirnwand)					
12 74 642	7	249	Zwischenlage (Gummi), rechts	1	1	1	-	-
12 74 645		248	Zwischenlage (Gummi), links	1	1	1	-	-
			Sechskantkerbschraube (M 5 x 16) 20 26 000	5	5	5	-	-
			(Verbindungsstange an Verbindungsflasche und Verbindungsplatte - Scheibenwischerlager)					
12 74 711		252	Scheibe (8,3 x 14 x 0,3 mm)	3	3	3	-	-
12 74 722		253	Federscheibe (8,2 x 14 x 0,2 mm)	3	3	3	-	-
			Sicherungsscheibe (7 x 14 x 0,9 mm) 20 80 730	3	3	3	-	-
			(Kurbel an Scheibenwischermotor)					
			Federscheibe (6,4 x 12 x 0,5 mm) 20 82 102	1	1	1	1	1
			Sechskantmutter (M 6) 20 64 153	1	1	1	1	1
12 74 975			(siehe 11 78 ... und 12 40 ...)					
12 80 013			Kabelsatz vorn, LIkg. - 1,1 l - bis Fahrg. Nr. 1 549 530	1	1	1	-	-
12 80 014			Kabelsatz, vorn, RIkg. - 1,1 l - bis Fahrg. Nr. 1 549 530	1	1	1	-	-
12 80 018			Kabelsatz, vorn - 1,5 l; 1,9 l - (nur für USA) 1,5 l bis Fahrg. Nr. 1 441 404 1,9 l bis Fahrg. Nr. 1 441 546	-	-	1	-	-
12 80 020			Kabelsatz, vorn - 1,5 l; 1,7 l; 1,9 l - bis Fahrg. Nr. 1 549 530	1	1	1	-	-
12 80 021			Kabelsatz, für Heisscheibe, LIkg. - 1,1 l - (siehe auch Anhang Gr. 12)	1	1	1	-	-
12 80 022			Kabelsatz, für Heisscheibe, RIkg. - 1,1 l - (siehe auch Anhang Gr. 12)	1	1	1	-	-
12 80 027			o Kabelsatz, vorn, LIkg. - 1,1 l - bis Fahrg. Nr. 1 549 530	1	1	1	-	-
12 80 028			o Kabelsatz, vorn, RIkg. - 1,1 l - bis Fahrg. Nr. 1 549 530	1	1	1	-	-
12 80 029			o Kabelsatz, vorn, LIkg. - 1,5 l; 1,7 l; 1,9 l - bis Fahrg. Nr. 1 549 530	1	1	1	-	-
			o = Für Wagen mit werkseitig eingebauten Nebelscheinwerfern oder Warnlichtanlage					

ELEKTRISCHE AUSRÜSTUNG UND ARMATUREN

Katalog-Nr.	Tafel	Bild	Teile-Name	Olympia-A			GT-A	GT-A-L
				LZ	LV	SZ		
12 80 034	8	255	Kabelsatz, vorn, RIkg. — 1,5 l; 1,7 l; 1,9 l —	1	1	1	—	—
12 80 040			Kabelsatz, vorn — 1,1 l — (nur für USA) bis Fahrg. Nr. 1 443 186	—	—	1	—	—
12 80 041			Kabelsatz, vorn — 1,1 l — (nur für USA) ab Fahrg. Nr. 1 443 187	—	—	1	—	—
12 80 043			Kabelsatz, vorn — 1,5 l; 1,9 l — (nur für USA) 1,5 l ab Fahrg. Nr. 1 441 405 1,9 l ab Fahrg. Nr. 1 441 547	—	—	1	—	—
12 80 060			y Kabelsatz, vorn, LIkg. — 1,1 l — ab Fahrg. Nr. 1 549 531	1	1	1	—	—
< 12 80 062			y Kabelsatz, vorn, RIkg. — 1,1 l — ab Fahrg. Nr. 1 549 531	1	1	1	—	—
12 80 069			y Kabelsatz, vorn, LIkg. — 1,5 l; 1,7 l; 1,9 l — ab Fahrg. Nr. 1 549 531 bis 1 888 683 Antwerpen bis Fahrg. Nr. 9 226 057	1	1	1	—	—
12 80 085			Kabelsatz für Zündspule (1,8 Ohm)	1	1	1	—	—
12 80 086			Kabelsatz, vorn — 1,1 l — — 12 84 412 (2 Stück) und 12 84 803 (820 mm) nach Bedarf mitverwenden — — Frankreich bis Fg.-Nr. 2 166 480 —	—	—	—	1	—
12 80 087			Kabelsatz, hinten	—	—	—	1	1
12 80 089			Kabelsatz, vorn — 1,9 l — (1,1 l in Verbindung mit Nebelscheinwerfer) — 12 84 412 (2 Stück) und 12 84 803 (820 mm) nach Bedarf mitverwenden — — Frankreich bis Fg.-Nr. 2 166 480 — Befestigungsschelle für Kabel an Lenkung < 20 94 157 (10 x 8,4 x 42,5 mm)	—	—	—	1	1
12 80 090			Kabelsatz, hinten (für Wagen mit Nebelscheinwerfer und Heizscheibe)	—	—	—	—	1
12 80 101			y Kabelsatz, vorn, LIkg. — 1,5 l; 1,7 l; 1,9 l — ab Fg. Nr. 1 888 684 Antwerpen ab Fg.-Nr. 9 226 058	1	1	1	—	—
● 12 80 106			Ers. durch 12 80 062					
12 80 126			Kabelsatz, vorn (nur für USA) — 12 84 412 (2 Stück) und 12 84 803 (820 mm) nach Bedarf mitverwenden — bis Fg.-Nr. 2 264 499	—	—	—	1	1
12 80 128			Kabelsatz, hinten (nur für USA)	—	—	—	1	1
12 80 149			Kabelsatz, vorn (nur für Frankreich) ab Fg.-Nr. 2 166 481	—	—	—	1	—
12 80 150			Kabelsatz, vorn (nur für Frankreich) ab Fg.-Nr. 2 166 481 bis 2 264 499	—	—	—	—	1
12 80 179			Kabelsatz, vorn (nur für USA) ab Fg.-Nr. 2 264 500	—	—	—	—	1
12 80 180	Kabelsatz, vorn (nur für Frankreich) ab Fg.-Nr. 2 264 500	—	—	—	—	1		
12 80 202	254 Kabelsatz, hinten	1	1	1	—	—		

y = Bei Bedarf Anschluß für Signalhorn entspr. verlängern

Katalog-Nr.	Tafel	Bild	Teile-Name	Olympia-A			GT-A	GT-A-L
				LZ	LV	SZ		
			(Masse – Kabelsatz an Luftleitblech vorn, rechts)					
			Zahnscheibe (4,3 x 8 x 1 mm) 20 74 504	1	1	1	–	–
			Linseblechschrabe (4,2 x 9,5 mm) 20 36 201	1	1	1	–	–
12 80 364			Kabelsatz für Zeituhr	1	1	1	1	1
			(Kabelsatz an Radeinbau vorn, rechts)					
			Federschelle, (12 x 15 x 23 mm) 20 94 003 Llkg. Rlkg.	2 1	2 1	2 1	– –	– –
			Federschelle, Rlkg. (16 x 15 x 23 mm) 20 94 005	1	1	1	–	–
			(Kabelsatz an Luftleitblech, oben)					
			Federschelle (10 x 15 x 23 mm) 20 94 002	3	3	3	–	–
			Gummitüllen für:					
			Kabel – Start- und Rückfahrshalter durch Stirnwand (8 x 12 mm) 20 90 211	1	1	1	–	1
			Kabelsatz durch Scheinwerferschutzkappe (für 9 mm Loch)(3,5 x 9 mm) 20 90 201	2	2	2	2	2
			(für 12 mm Loch) (5 x 12 mm) 20 90 225	2	2	2	–	–
			Kabelsatz durch Luftleitblech, rechts (12 x 41 mm) 20 90 219	1	1	1	–	–
			Kabelsatz durch Luftleitblech, seitlich, links und rechts (12 x 41 mm) 20 90 219	2	2	2	–	–
			Leitung – Kofferraumleuchte durch Kofferraumdeckel und für elektr. Scheibenwaschanlage (8 x 12 mm) 20 90 211	1	1	1	–	–
			Leitung – Kennzeichenleuchte durch Rückwand (13 x 22 mm) 20 90 220	1	1	1	–	–
			Kabel – Start- und Rückfahrshalter durch Stirnwand (10 x 15 mm) 20 90 212	1	1	1	–	–
			Kabelsatz – Weitstrahler (5 x 12 mm) 20 90 225	1	1	1	–	–
			(10 x 15 mm) 20 90 212	1	1	1	–	–
			(5 x 9 mm) 20 90 205	2	2	2	–	–
12 80 388			(siehe 12 24 ...)					
12 80 394			Kabelsatz, für Heisscheibe, Llkg. – 1,5 l; 1,7 l; 1,9 l – (siehe auch Anhang Gr. 1)	1	1	1	–	–
12 80 398			Kabelsatz für Weitstrahler – 1,5 l; 1,7 l; 1,9 l –	1	1	1	–	–
12 80 399			Kabelsatz für Weitstrahler – 1,1 l –	1	1	1	–	–
12 80 406			Kabelsatz für Handbremskontrollleuchte (autom. Getriebe)	1	1	1	–	–
12 80 418			Kabelsatz für Drehzahlmesser bis Fg.-Nr. 1 549 530	1	1	1	–	–
12 80 419			Kabelsatz für Drehzahlmesser ab Fg.-Nr. 1 549 531	1	1	1	–	–

ELEKTRISCHE AUSRÜSTUNG UND ARMATUREN

Katalog-Nr.	Tafel	Bild	Teile-Name	Olympia-A			GT-A	GT-A-L
				LZ	LV	SZ		
12 80 426			Kabelsatz für Heizung – 1,1 l – bis Fg.-Nr. 1 888 683	-	-	-	1	-
12 80 427			Kabelsatz für Innenraumbelichtung (auch für USA)	-	-	-	1	1
12 80 428			x Kabelsatz für Instrumente – 1,9 l –	-	-	-	-	1
12 80 429			Kabelsatz für Heizung – 1,9 l – bis Fg.-Nr. 2 264 499	-	-	-	-	1
12 80 430			Kabelsatz für Signalhorn – 1,9 l –	-	-	-	-	1
12 80 431			Kabelsatz für elektr. Pumpe – Scheibenwaschanlage	-	-	-	1	1
12 80 434			x Kabelsatz für Instrumente – 1,1 l –	-	-	-	1	-
12 80 435			x Kabelsatz für Instrumente – 1,9 l – (für Wagen mit Nebelscheinwerfer und Heizscheibe)	-	-	-	-	1
12 80 445 E			Kabelsatz für Scheinwerfer (nur für Italien)	1	1	1	-	-
12 80 449			Kabelsatz für Heizung – 1,1 l – ab Fg. Nr. 1 888 684	-	-	-	1	-
12 80 450 E			Kabelsatz für Heizung – 1,9 l (nur für USA) (für Wagen mit autom. Getriebe und Heizscheibe)	-	-	-	-	1
12 80 466			Kabelsatz für elektr. Scheibenwascher, LKlg.	1	1	1	-	-
12 80 467 E			Kabelsatz für elektr. Scheibenwascher, Rlkg.	1	1	1	-	-
● 12 80 471			Ers. durch 12 80 850					
12 80 472			Kabelsatz für Instrumente – 1,9 l – (für Wagen mit autom. Getriebe und Heizscheibe)	-	-	-	-	1
12 80 473 E			x Kabelsatz für Instrumente (nur für USA)	-	-	-	1	1
12 80 474			Kabelsatz für Heizung – 1,9 l – (für Wagen mit autom. Getriebe und Heizscheibe)	-	-	-	-	1
12 80 475 E			Kabelsatz für Heizung – 1,1 l – (nur für USA)	-	-	-	1	-
12 80 484			(siehe 12 04 ...)					
12 80 485			Massekabel an Lenkrad (siehe auch 9 14 ...)	1	1	1	-	-
			Linsenschneidschraube (M 3 x 6) 20 38 750	1	1	1	-	-
12 80 486			(siehe 12 04 ...)					
12 80 488			Kabel für Kontrolleuchte – Heizscheibe	-	-	-	1	1
12 80 489			Massekabel für Heckleuchte (250 mm lang) (für Seitenmarkierungsleuchte = 2 Stück)	-	-	-	4	4
			Linsenblechschrabe (3,9 x 9,5 mm) 20 36 153	-	-	-	4	4
12 80 510	8	256	Kabel für Anlasser (16 mm ²) – wird in lfd. m geliefert – Einbaulänge 760 mm	x	x	x	x	x
12 80 514 E			Kabel mit Kabelschuh (8,4 mm), vom Kabelsatz zum Hegler (150 mm lang) (nur für USA)	-	-	1	1	1
			x = 12 84 412 (2Stück) und 12 84 803 (820 mm) nach Bedarf mitverwenden					

ELEKTRISCHE AUSRÜSTUNG UND ARMATUREN

Katalog-Nr.	Tafel	Bild	Teile-Name	Olympia-A			GT-A	GT-A-L	
				LZ	LV	SZ			
<12 80 515	8	257	Kabel mit Kabelschuh (5,3 mm), vom Kabelsatz zum Regler (150 mm lang) (nur für USA)	-	-	1	-	-	
12 80 518			Kabel für Parkleuchte mit Sicherungshalter von Lenk- und Zündschloß an Schalter	1	1	1	-	-	
•12 80 530			Ers. durch 12 80 542						
<12 80 542			Anlasserkabel, kompl.	-	-	-	1	1	
12 80 656			Anschlußstück für Anlasserkabel an Batterie	1	1	1	1	1	
			Vierkantschraube (M 6x23)	20 58 000	1	1	1	1	1
			Sechskantmutter (M 6)	20 64 152	1	1	1	1	1
(12 88 726)			258	Gummiring für Anlasserkabel an Kabelsatz (11,5 mm I-Ø), Llkg. Rlkg.	1 2	1 2	1 2	- -	- -
<12 80 714			259	Kabelschuh für Anlasserkabel, gerade	1	1	1	1	1
12 80 716			Kabelschuh (Loch Ø M 3) für Kabel 1,5 – 2,5 mm ² Kennzeichen: blau	x	x	x	x	x	
12 80 717			Kabelschuh (Loch Ø M 4) für Kabel 1,5 – 2,5 mm ² Kennzeichen: blau	x	x	x	x	x	
12 80 718			Kabelschuh (Loch Ø M 5) für Kabel 1,5 – 2,5 mm ² Kennzeichen: blau	x	x	x	x	x	
12 80 719			Kabelschuh (Loch Ø M 6) für Kabel 4 – 6 mm ² Kennzeichen: gelb	x	x	x	x	x	
12 80 720			Kabelschuh (Loch Ø M 3) für Kabel 0,5 – 1 mm ² Kennzeichen: rot	x	x	x	x	x	
12 80 721	Kabelschuh (Loch Ø M 4) für Kabel 0,5 – 1 mm ² Kennzeichen: rot	x	x	x	x	x			
12 80 722	Kabelschuh (Loch Ø M 5) für Kabel 0,5 – 1 mm ² Kennzeichen: rot	x	x	x	x	x			
	(Anlasserkabel an Anlasser)								
	Federring (8,2 x 14,2 x 2 mm)	20 74 152	1	1	1	1	1		
	Sechskantmutter (M 8)	20 64 226	1	1	1	1	1		
	(Anlasserkabel an Motor und Luftleitblech unten)								
	Befestigungsschelle (10 x 15 x 23 mm)	20 94 002	1	1	1	1	1		

ELEKTRISCHE AUSRÜSTUNG UND ARMATUREN

Katalog-Nr.	Tafel	Bild	Teile-Name	Olympia-A			GT-A	GT-A-L
				LZ	LV	SZ		
			(Anlasserkabel an Halter – Lichtmaschine, vorn)					
			Befestigungsschelle (10 x 8,4 x 42,5 mm) 20 94 157	–	–	–	1	1
(12 88 677)	8	260	Haltewinkel	1	1	1	–	–
12 80 725			Kabelschuh (Loch Ø M 6) für Kabel 1,5 – 2,5 mm ² Kennzeichen: blau	x	x	x	x	x
12 80 819			Kabelsatz für Drehstromlichtmaschine 1,5 l USA bis Motor-Nr. *15 – 920* 1,9 l USA bis Motor Nr. *19 – 143 811*	1	1	1	–	–
12 80 820			Kabelsatz für Lichtmaschine – Reglerschalter – 1,5 l; 1,7 l; 1,9 l –	1	1	1	–	–
12 80 821			Kabelsatz für Lichtmaschine – Reglerschalter 1,5 l USA ab Motor Nr. *15 – 921* 1,9 l USA ab Motor-Nr. *19 – 143 812*	1	1	1	–	–
12 80 822			Kabelsatz für Drehstromlichtmaschine, Anlasser, Öldruckgeber, Zündspule und Temperaturgeber – Reglerschalter – 1,1 l –	–	–	–	1	–
12 80 823			Kabelsatz für Drehstromlichtmaschine, Anlasser, Öldruckgeber, Zündspule und Temperaturgeber – Reglerschalter – 1,9 l –	–	–	–	–	1
12 80 824			Kabel mit Kabelschuh (6,3 mm), an Drehstromlichtmaschine (150 mm lang) (nur für USA)	–	–	–	1	1
12 80 826			Kabel ohne Kabelschuh, an Regler-Drehstromlichtmaschine (150 mm lang) (nur für USA)	–	–	–	1	1
12 80 827			Kabelsatz für Drehstromlichtmaschine – Reglerschalter – 1,9 l – (nur für USA)	–	–	–	–	1
12 80 828			Kabelsatz für Drehstromlichtmaschine – Reglerschalter – 1,1 l – (nur für USA)	–	–	–	1	–
12 80 829			Kabelsatz für Drehstromlichtmaschine – Reglerschalter – 1,9 l – (autom. Getriebe) (nur für USA)	–	–	–	–	1
12 80 830			Kabelsatz für Drehstromlichtmaschine – Reglerschalter – 1,9 l – (für Wagen mit autom. Getriebe und Heisscheibe)	–	–	–	–	1
			(Kabelsatz vorn und Kabelsatz – Drehstromlichtmaschine an Verbindungsklemme)					
			Zahnscheibe (4,3 x 8 x 1 mm) 20 74 504	2	2	2	–	–
			Linsenschraube (M 4 x 8) 20 34 051	2	2	2	–	–
			(Kabelsatz an Regler-Lichtmaschine)					
			Zylinderschraube (M 5 x 8) 20 46 103	3	3	3	–	–
			Federring (5,1 x 8,7 x 1,2 mm) 20 74 075	3	3	3	–	–

Katalog-Nr.	Tafel	Bild	Teile-Name	Olympia-A			GT-A	GT-A-L
				LZ	LV	SZ		
			(Kabelsatz an Lichtmaschine)					
			Federscheibe (5,3 x 11 x 0,5 mm) 20 82 101	1	1	1	-	-
			Sechskantmutter (M 5) 20 64 102	1	1	1	-	-
			(Kabelsatz an Drehstromlichtmaschine)					
			Federscheibe (6,4 x 12 x 0,5 mm) 20 82 102	1	1	1	-	-
			Sechskantmutter (M 6) < 20 64 155	1	1	1	-	-
12 80 850 E	8		Kabelsatz für Heizung – 1,9 l – (nur für USA)	-	-	-	-	1
12 80 851			Kabelsatz für Heizung – 1,9 l – ab Fg.-Nr. 2 264 500	-	-	-	-	1
12 80 875 E			Halteband für Anlasserkabel an Kupplungsseilzug, Rlkg.	1	1	1	-	-
12 80 878 E			Kabelsatz für Sicherheitsgurt mit Warnsystem (nur für USA) ab Fg.-Nr. 2 768 925	-	-	-	-	1
12 80 879 E			Kabelsatz für Sicherheitsgurt mit Warnsystem (nur für USA) ab Fg.-Nr. 2 768 925 (autom. Getriebe)	-	-	-	-	1
12 80 903			Federschelle für Kabelsatz an Kraftstofftank (siehe auch 13 02..., 14 51...)	1	1	-	-	-
12 80 905			(siehe 17 47 ...)					
Ø12 81 022 E			Kabelsatz hinten (nur für USA) ab Fg.-Nr. 3 100 996	-	-	-	-	1
12 82 309			Widerstandszündleitung (285 mm lang) vom Zündverteiler zur Zündkerze 1 – 1,9 l – ab Motor-Nr. *19 S – 598 558*	-	-	-	-	1
12 82 312			Widerstandszündleitung (350 mm lang), vom Zündverteiler zur Zündkerze 2 – 1,5 l; 1,7 l; 1,9 l – 16 12 191	1	1	1	-	1
12 82 313			Widerstandszündleitung (255 mm lang), vom Zündverteiler zur Zündkerze 1 – 1,5 l; 1,7 l; 1,9 l – 16 12 191 bis Motor-Nr. *19 S – 598 557*	1	1	1	-	1
12 82 314	261		Widerstandszündleitung (610 mm lang), vom Zündverteiler zur Zündkerze 1 und 2 – 1,1 l „L“ – 16 12 189/191 – 1,5 l; 1,7 l; 1,9 l – Zündkerze 4 –	2	2	2	-	-
12 82 315	262		Widerstandszündleitung (500 mm lang), vom Zündverteiler zur Zündkerze 3 und 4 – 1,1 l „L“ – 16 12 189	2	2	2	-	-
12 82 321			Widerstandszündleitung vom Zündverteiler zur Zündspule	-	-	-	1	-
12 82 330			Widerstandszündleitung vom Zündverteiler zur Zündkerze (2 890 896) – 1,1 l „SR“ – (680 mm lang) 16 12 190	4	4	4	4	-
12 82 332			Widerstandszündleitung (480 mm lang), vom Zündverteiler (2 890 897) zur Zündkerze 3 – 1,5 l; 1,7 l; 1,9 l – 16 12 191	1	1	1	-	1
12 82 334			Widerstandszündleitung (580 mm lang), vom Zündverteiler zur Zündspule – 1,5 l; 1,7 l; 1,9 l –	1	1	1	-	-
12 82 335	263		Widerstandszündleitung (350 mm lang), vom Zündverteiler zur Zündspule – 1,1 l – (GT = 1,9 l) 16 12 189/190/191	1	1	1	-	1
12 82 346			Widerstandszündleitung zwischen Zündspule und Zündverteiler (Radio-Entstörung) (Gesamtlänge 350 mm) – 1,9 l –	-	-	-	-	1
12 82 565			Anschlußkabel für Zündverteiler 12 12 004, 12 11 001/002 (3 470 115)	1	1	1	-	1
12 82 601			(siehe 12 84...)					
12 82 806	265		Halter für Widerstandszündleitungen – 1,1 l „L“ –	1	1	1	-	-
12 82 807			Halter für Widerstandszündleitungen – 1,1 l „SR“ –	1	1	1	1	-

ELEKTRISCHE AUSRÜSTUNG UND ARMATUREN

Katalog-Nr.	Tafel	Bild	Teile-Name	Olympia-A			GT-A	GT-A-L
				LZ	LV	SZ		
	8		(Halter an Widerstandszündleitung) Zylinderschraube mit Federring (M 5 x 20) 20 48 927 - 1,1 l „SR“ -	2	2	2	2	-
12 82 812			Halter für Widerstandszündleitungen - 1,1 l S - (autom. Getriebe)	1	1	1	-	-
(12 88 725)	264		Haltering für Widerstandszündleitungen 16 12 189/190/191	1	1	1	-	-
(12 88 351)	266		Tülle für Widerstandszündleitungen 1,5 l bis Motor-Nr. *15 S - 52 665* 1,7 l bis Motor-Nr. *17 S - 519 537* 1,9 l bis Motor-Nr. *19 S - 555 074*	1	1	1	1	1
(12 88 681)			Halter für Widerstandszündleitungen (Kunststoff) - 1,5 l, 1,7 l, 1,9 l - 1,5 l ab Motor-Nr. *15 S - 52 666* 1,7 l ab Motor-Nr. *17 S - 519 538* 1,9 l ab Motor-Nr. *19 S - 555 075*	1	1	1	-	1
(12 88 682)			Halter für Widerstandszündleitungen - 1,5 l, 1,7 l, 1,9 l - - 1 Stück 12 88 681 nach Bedarf mitverwenden -	1	1	1	-	1
12 84 081 E			Kabel von Kennzeichenleuchte zum Kabelsatz, hinten (nur für USA)	-	-	1	-	-
(12 82 601)			Kabel (einadrig), 0,5 mm ² - wird in lfd. m geliefert -	x	x	x	x	x
12 84 109			Kabel (einadrig), 0,5 mm ² , mit Kunststoffschlauch - wird in lfd. m geliefert -	x	x	x	x	x
12 84 111			Kabel (einadrig), 1 mm ² , mit Kunststoffschlauch - wird in lfd. m geliefert -	x	x	x	x	x
12 84 250	267		Kabel für Armaturentafelkasten- und Zigarrenanzünderleuchte, LIkg.	1	1	1	-	-
12 84 251 E			Kabel für Armaturentafelkasten- und Zigarrenanzünderleuchte, RIkg. bis Fg.-Nr. 2 053 330	1	1	1	-	-
12 84 253			Kabel von Kippschalter an Kabel - Heizscheibe (siehe auch Anhang Gr. 12)	1	1	1	-	-
12 84 256 E			Kabel für Armaturentafelkasten- und Zigarrenanzünderleuchte, RIkg. ab Fg.-Nr. 2 053 331	1	1	1	-	-
12 84 406			Gehäuse-Steckverbindung für Kabel - Signalhorn	-	-	-	1	1
12 84 409			Rundstecker (4 mm Ø) für Kabel 0,5 - 1 mm ² Kennzeichen: rot	x	x	x	x	x
12 84 410			Rundstecker (5 mm Ø) für Kabel 1,5 - 2,5 mm ² Kennzeichen: blau	x	x	x	x	x
12 84 411			Flachstecker für Kabel 0,5 - 1 mm ² Kennzeichen: rot	x	x	x	x	x
12 84 412			Flachstecker für Kabel 1,5 - 2,5 mm ² Kennzeichen: blau	x	x	x	x	x
12 84 425			Steckverteiler	1	1	1	-	-
12 84 428			Steckverteiler (Flachsteckerhülse mit Flachstecker und einem Kabelanschluß) für Kabel 0,5 - 1 mm ² Kennzeichen: rot	x	x	x	x	x
12 84 429			Steckverteiler (Flachsteckerhülse mit Flachstecker und einem Kabelanschluß) für Kabel 1,5 - 2,5 mm ² Kennzeichen: blau	x	x	x	x	x
12 84 455			Gehäuse-Steckverbindung für Kabel - Lenkschloß	-	-	-	1	1
12 84 466	268		Gehäuse-Steckverbindung, 9-fach, für Kabelsatz, vorn - für Hilfsblinkleuchte Italien -	2 1	2 1	2 1	- -	- -
12 84 467			Flachsteckerhülse	5	5	5	-	-
12 84 469			Gehäuse-Steckverbindung 3-fach, für Kabelsatz an Blinkgeber	x	x	x	-	-

Katalog-Nr.	Tafel	Bild	Teile-Name	Olympia-A			GT-A	GT-A-L
				LZ	LV	SZ		
12 84 470	8	269	Gehäuse-Steckverbindung, 4-fach, für Kabelsatz an Lenkschloß	x	x	x	-	-
12 84 476			Gummi-Isolierschlauch (3 mm I-Ø) – wird in lfd. m geliefert –	x	x	x	-	-
12 84 483			Gehäuse-Steckverbindung, 9-fach, für Kabelsatz an Blinkschalter und Hilfsblinkleuchte Italien	1	1	1	-	-
12 84 488			Gehäuse-Steckverbindung, 6-fach, für Kabelsatz elektr. Scheibenwascher	1	1	1	1	1
12 84 489			Gehäuse-Steckverbindung, 3-fach, für Scheinwerfer	2	2	2	2	2
12 84 490			Gehäuse-Steckverbindung, 4-fach, für Wagen mit werkseitig eingebauten Nebelscheinwerfern, Wischermotor und Warnlichtanlage (GT auch für Blinkgeber) (Oly.-A auch für elektr. Scheibenwascher) (siehe auch Anhang Gr. 12)	1	1	1	2	2
12 84 493			Rundsteckhülse (4 mm Ø) Kennzeichen: rot	x	x	x	x	x
12 84 494			Rundsteckhülse (5 mm Ø) Kennzeichen: blau	x	x	x	x	x
12 84 495			Flachsteckerhülse, für Kabel 0,5 – 1 mm ² Kennzeichen: rot	x	x	x	x	x
12 84 496			Flachsteckerhülse, für Kabel 1,5 – 2,5 mm ² Kennzeichen: blau	x	x	x	x	x
12 84 497		270	Gehäuse-Steckverbindung, 6-fach, für Kabelsatz an Kippschalter 12 40 174	1	1	1	-	-
12 84 498		271	Gehäuse-Steckverbindung, 5-fach, für Kabelsatz an Kippschalter 12 40 174	1	1	1	-	-
12 84 499			Gehäuse-Steckverbindung, 4-fach	1	1	1	-	-
12 84 557			Kabel für Zigarrenanzünderbeleuchtung	-	-	-	-	1
Ø12 84 561			Kabel für elektr. Startautomatik (nur für Kalifornien)	-	-	-	-	1
12 84 662			Kabel von Heihscheibe an Kabel – Kippschalter (siehe auch Anhang Gr. 12)	1	1	1	-	-
12 84 664			Kabel von Heihscheibe an Masse (siehe auch Anhang Gr. 12)	1	1	1	-	-
12 84 668			Kabel für Heihscheibe (auch für USA)	-	-	-	1	1
12 84 728			Kabel (einadrig), 1,5 mm ² , mit Kunststoffschlauch – wird in lfd. m geliefert –	x	x	x	x	x
(12 86 875)			Kabel (einadrig), 1,5 mm ² – wird in lfd. m geliefert –	x	x	x	x	x
12 84 801			Kabel (einadrig), 2,5 mm ² – wird in lfd. m geliefert –	x	x	x	x	x
12 84 802			Kabel (doppeladrig), 1 mm ² , mit Kunststoffschlauch – wird in lfd. m geliefert –	x	x	x	x	x
12 84 803			Kabel (einadrig), 2,5 mm ² , mit Kunststoffschlauch – wird in lfd. m geliefert –	x	x	x	x	x
12 84 909			Verbindungsklemme für Kabelsatz – Drehstromlichtmaschine an Kabelsatz, vorn (Kunststoff)	1	1	1	1	1
			Federschelle für Kabelsatz an Stirnwand- Radeinbau (10 x 15 x 23 mm) 20 94 002	3	3	3	-	-
			(Verbindungsklemme an Radeinbau)					
			Linienblechschraube (5,6 x 19 mm) 20 36 453	1	1	1	1	-

ELEKTRISCHE AUSRÜSTUNG UND ARMATUREN

Katalog-Nr.	Tafel	Bild	Teile-Name	Olympia-A			GT-A	GT-A-L
				LZ	LV*	SZ		
			(Kabelsatz – Drehstromlichtmaschine an Verbindungsklemme)					
			Linsenschraube (M 4 x 8) 20 34 061	2	2	2	2	–
			Zahnscheibe (4,3 x 8 x 1 mm) 20 74 504	4	4	4	4	–
12 86 202			Kabel mit Steckgehäuse (Kennzeichen: Steckgehäuse grün)	–	–	–	1	1
12 86 203			Kabel mit Steckgehäuse (Kennzeichen: Steckgehäuse rot)	–	–	–	1	1
12 86 204			Kabel mit Steckgehäuse (Kennzeichen: Steckgehäuse gelb)	–	–	–	1	1
12 86 205			Kabel mit Steckgehäuse (3 Kabelanschlüsse) (Kennzeichen: Steckgehäuse schwarz)	–	–	–	1	1
12 86 206			Kabel mit Steckgehäuse (5 Kabelanschlüsse) (Kennzeichen: Steckgehäuse schwarz)	–	–	–	1	1
12 86 207			Kabel mit Steckgehäuse (2 Kabelanschlüsse) (Kennzeichen: Steckgehäuse weiß)	–	–	–	1	1
12 86 208			Kabel mit Steckgehäuse (1 Kabelanschluß) (Kennzeichen: Steckgehäuse weiß)	–	–	–	1	1
12 86 209			Kabel mit Flachstecker und Steckgehäuse (Kupplungsstück) – für Hilfsblinkleuchte Italien –	1	1	1	–	–
12 86 501			Doppelflachstecker für Sicherungsdose	–	–	–	1	1
12 86 651			Kabelverbinder (Stoßverbinder) für Kabel 0,5 – 1 mm ² Kennzeichen: rot	x	x	x	x	x
12 86 652			Kabelverbinder (Stoßverbinder) für Kabel 1,5 – 2,5 mm ² Kennzeichen: blau	x	x	x	x	x
12 86 653			Kabelverbinder (Einschneidverbinder) für Kabel 0,75 – 1,5 mm ²	x	x	x	x	x
12 86 750			Steckgehäuse mit Lampenfassung für Heizscheibe (siehe auch Anhang Gr. 12)	1	1	1	–	–
12 86 751			Gehäuse-Steckverbindung, 4-fach, für Heizungsmotor	1	1	1	–	–
12 86 752			Gehäuse-Steckverbindung, 6-fach, für Warnlichtschalter	1	1	1	–	–
12 86 753			Steckhülsegehäuse, 4-fach, für Heizungsmotor	1	1	1	–	–
12 86 756			Steckergehäuse, 6-fach, für Kabelsatz an Blinkschalter	–	–	–	1	1
12 86 757			Steckergehäuse, 6-fach, für Kabelsatz an Lenkschloß	–	–	–	1	1
12 86 773			Flachsteckergehäuse für Kabelsatz an Instrumentengehäuse und für Zigarrenanzünder	–	–	–	4	4
			Linsenblechschraube (4,2 x 9,5 mm) 20 36 201	–	–	–	4	4

Katalog-Nr.	Tafel	Bild	Teile-Name	Olympia-A			GT-A	GT-A-L
				LZ	LV	SZ		
12 86 774	8		Gehäuse-Steckverbindung für Kabel (6-fach)	-	-	-	5	5
12 86 781			Winkelflachsteckerhülse (6,3 x 2,5 mm)	x	x	x	x	x
< 12 86 784			Flachsteckergehäuse (6 fach)	-	-	-	x	x
12 86 786			Flachsteckerhülse für Kabel 1,0 - 2,5 mm ²	x	x	x	x	x
12 86 875			(siehe 12 84...)					
12 88 228			(siehe 12 30...)					
12 88 252		272	Schutzkappe für Kabelsatz, vorn ab Fg.-Nr. 1 549 531	1	1	1	1	1
12 88 351			(siehe 12 82...)					
12 88 352			Tülle für Kabel durch Verkleidung - Dachrahmen (für Heisscheibe) (siehe auch Anhang Gr. 12)	2	2	2	-	-
12 88 353			Tülle für Kabel - Zigarrenanzünder - 1,9 l -	-	-	-	-	1
12 88 354		272a	Schutztülle für Kabelsatz an Motor	-	-	-	1	1
12 88 355			Tülle für Kabelsatz an Wischermotor	-	-	-	1	1
12 88 356			Tülle für Kabelsatz an Anschlußkasten	-	-	-	1	1
12 88 357			Tülle für Kabelsatz, hinten	-	-	-	3	3
12 88 358			Tülle für Kabelsatz durch Tunnel und für Kabelsatz, vorn	-	-	-	3	3
12 88 677			(siehe 12 80...)					
12 88 681 } 12 88 682 }			(siehe 12 82 ...)					
12 88 725			(siehe 12 82...)					
12 88 726			(siehe 12 80...)					
12 88 728			(siehe 8 40...)					
12 88 774		273	Verschlusstülle für Kabel, Kennzeichenleuchte durch Unterbau (nur für USA) (siehe auch 8 40...)	-	-	1	1	-
12 88 782		274	Federschelle für Anlasserleitung an Heizkammer (GT - 1,9 l für Anlasserkabel an Batterie)	1	1	1	-	1
12 88 786			Befestigungsschelle für Kabel - Zigarrenanzünder - 1,9 l -	-	-	-	-	1
12 88 788		275	Befestigungsschelle für Kabelsatz an Instrumententafel	-	-	-	1	1
			Linsenblechschraube (4,2 x 9,5 mm) 20 36 201	-	-	-	1	1
12 88 789		276	Befestigungsschelle für Kabelsatz an Heizung	-	-	-	2	2

ELEKTRISCHE AUSRÜSTUNG UND ARMATUREN

Katalog-Nr.	Tafel	Bild	Teile-Name	Olympia-A			GT-A	GT-A-L
				LZ	LV	SZ		
EINBAUTEILE FÜR HEIZBARE RÜCKWANDSCHEIBE								
12 80 021			Kabelsatz, Llk. — 1,1 l —	1	1	1	—	—
12 80 022			Kabelsatz, Rlk. — 1,1 l —	1	1	1	—	—
12 80 394			Kabelsatz, Llk. — 1,5 l; 1,7 l; 1,9 l —	1	1	1	—	—
12 84 490			Steckgehäuse, 4-fach	1	1	1	—	—
12 84 253			Kabel von Kippschalter an Kabel — Rückwandscheibe	1	1	1	—	—
12 86 750			Steckgehäuse mit Lampenfassung	1	1	1	—	—
			Glühlampe (12 Volt — 1,2 Watt) <20 98 302	1	1	1	—	—
12 84 662			Kabel von Rückwandscheibe an Kabel — Kippschalter	1	1	1	—	—
12 84 664			Kabel von Rückwandscheibe an Masse	1	1	1	—	—
			Linsenblechschraube (3,9 x 9,5 mm) 20 36 153	1	1	1	—	—
			Zahnscheibe (4,3 x 8 x 1 mm) 20 74 504	1	1	1	—	—
12 88 352			Tülle für Kabel durch Verkleidung — Dachrahmen	2	2	2	—	—
12 38 604			Relais (12 Volt) mit Arbeitskontakt und Sicherung (16 Amp.)	1	1	1	—	—
			(Relais an Radeinbau)					
			Linsenblechschraube (4,9 x 13 mm) 20 36 351	1	1	1	—	—
			Zahnscheibe (5,1 x 9 x 1 mm) 20 74 503	1	1	1	—	—
12 40 008			Kippschalter	1	1	1	—	—
(22 08 280)			Knieschutzpolster, kompl., Llk.	1	1	1	—	—
(22 08 281)			Knieschutzpolster, kompl., Rlk.	1	1	1	—	—