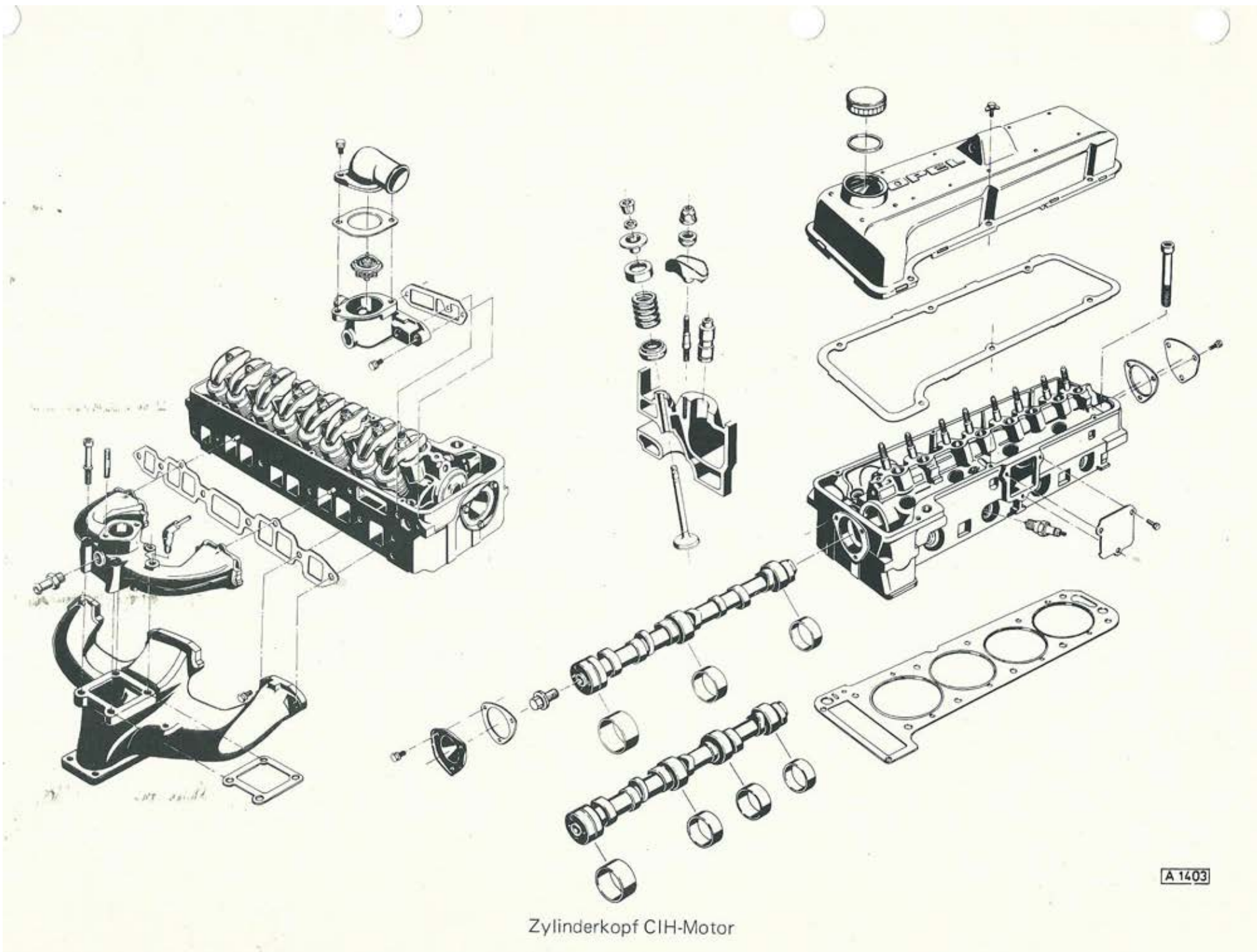
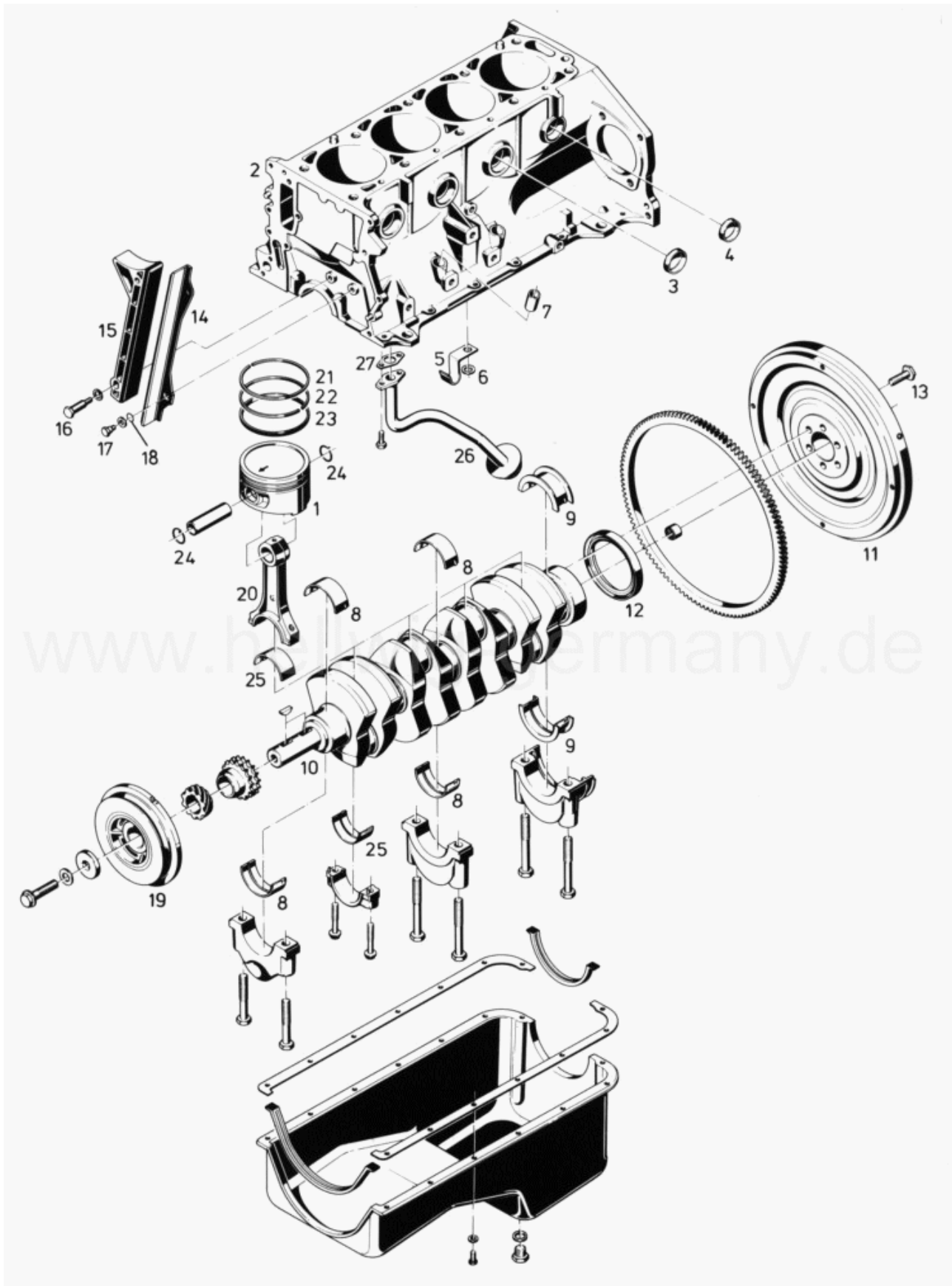


88325

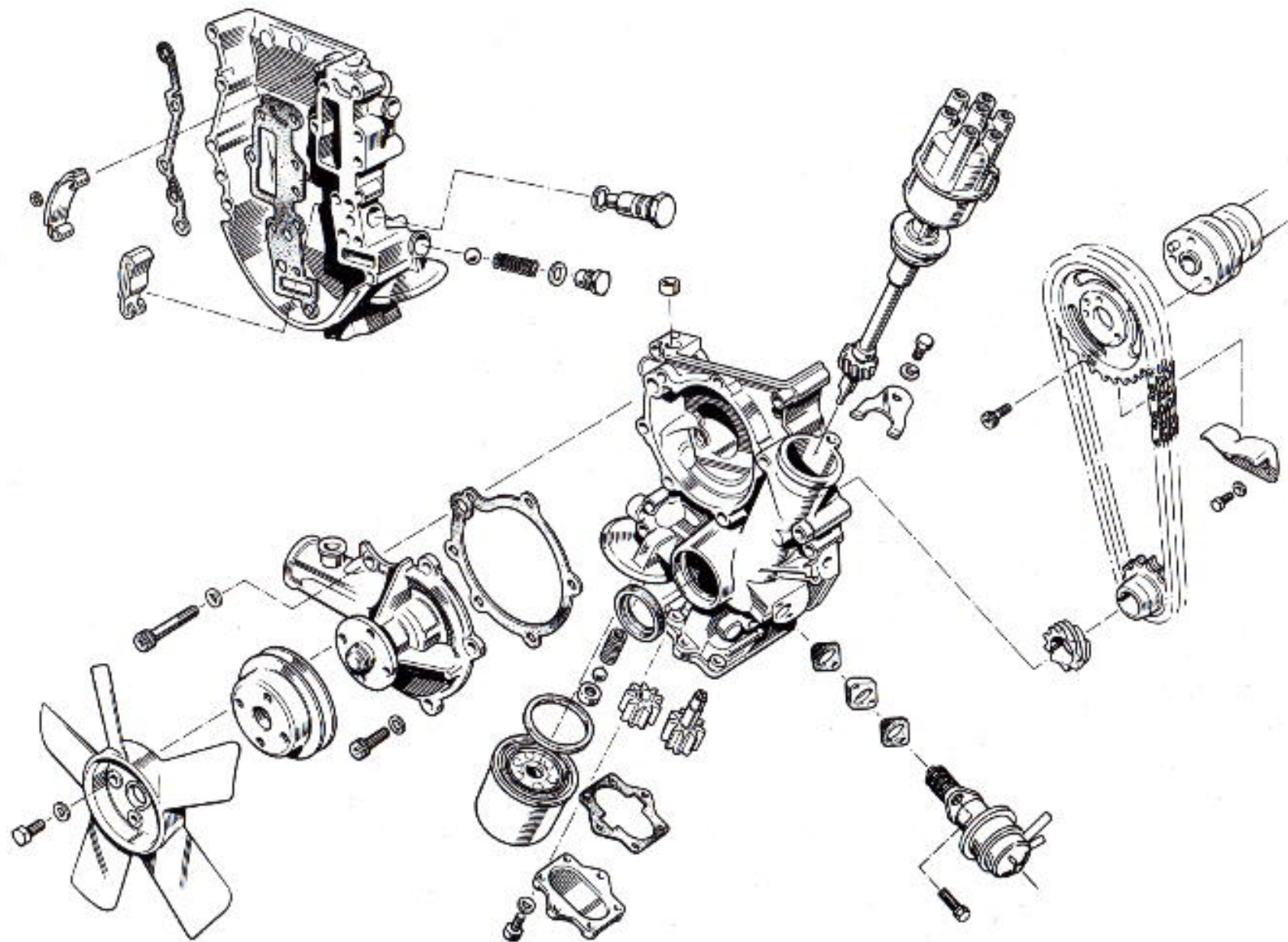


Zylinderkopf CIH-Motor

A 1403



Quelle: <http://www.hellwig-germany.de>



Steuergehäuse CIH-Motor

Anzugsdrehmomente Angaben in Nm

Motor	OHV	OHC	CIH
Schwungrad an Kurbelwelle	35	60	60
Kurbelwellenlagerdeckel an Zylinderkopf	62	80	110
Ölpumpendeckel am Steuergehäuse	–	6	6
Verschlusschraube an Ölpumpenüberdruckventil	–	30	40
Ölfilter an Steuergehäuse	20	15	15
Kraftstoffpumpe an Steuergehäuse	–	20	15
Wasserpumpe an Zylinderkopf	8	8	–
Halter Lichtmaschine an Steuergehäuse	–	–	40
Halter Lichtmaschine an Zylinderblock	–	40	40
Pleuldeckel an Pleulstange	27	25	45
Olwanne an Motorblock	-	5	5
Ölablass Schraube	-	45	45
Ventilkipphebelbolzen an Zylinderkopf	-	-	35
Zylinderkopf an Motorblock	55	55*	100
Zylinderkopf an Steuergehäuse	-	-	25
Kettenrad an Nockenwelle	40	45	25
Kurbelwellenriemenscheibe an Kurbelwelle	40	55	100
Schwingungsdämpfer an Kurbelwelle	-	-	155
Stütze an Anlasser	-	-	4
Anlasser am Motorblock	-	25	70
Saugrohr & Abgaskrümmern an Zylinderkopf	23	20	35
Vergaser an Saugrohr	18	20	18

Zündkerzen	40	20	40
Halter Motoraufhängung an Motorblock	20	55	35
Halter Motoraufhängung an Getriebeendstück	45	45	30
Halter Motoraufhängung vorn Dämpfungsblock	40	40	40
Traverse an Längsträger	40	40	-
Öldruckschalter an Motorblock	-	30	45
Temperatur Reglergehäuse	-	-	22
Kraftstoffrohr an Vergaser INAT	-	-	15
Ölpumpengehäuse an Motorblock	-	6	-

Kupplung und Schaltgetriebe	OHV	OHC	CIH
Kupplungsgehäuse an Motor	45	45	45
Getriebe an Kupplungsgehäuse	30	30	30
Schutzblech an Getriebegehäuse	6	22	20
Kupplungsdruckplatte an Schwungrad	22	22	22
Getriebegehäuseabschluss an Getriebegehäuse	22	25	28
Dämpfungsblock an Getriebegehäuse	45	45	45
Dämpfungsblock an Querträger	40	40	40
Kugelbolzen an Kupplungsgehäuse	35	35	35
Rückfahrleuchten Schalter	25	25	25
Mitnehmerhülse auf Hauptwelle	27	27	27
Schaltgehäuse an Getriebegehäuse	12	12	12
Getriebegehäuse an Motor	22	22	22